



LDB
EMPRESAS

ILHA SOLTEIRA
DEZEMBRO 2019



Prezados Senhores,

Este documento tem por objetivo apresentar as principais características e informações referente a sua carteira de investimentos, na intenção de ajudá-lo na tomada de decisão e acompanhamento da mesma.

As informações contidas neste documento se destinam somente à orientação de caráter geral e fornecimento de informações sobre o tema de interesse. Nossos estudos são baseados em informações disponíveis ao público, consideradas confiáveis na data de publicação. Dado que as opiniões nascem de julgamentos e estimativas, estão sujeitas a mudanças. Nossos relatórios não representam oferta de negociação de valores mobiliários ou outros instrumentos financeiros.

Informações adicionais sobre quaisquer empresas, valores mobiliários ou outros instrumentos financeiros podem ser obtidas mediante solicitação.

O presente relatório apresenta todas as informações e índices disponíveis até o dia 19.01.2021.

Não é permitido a divulgação e a utilização deste e de seu respectivo conteúdo por pessoas não autorizadas pela LDB CONSULTORIA FINANCEIRA.

Permanecemos à disposição para quaisquer esclarecimentos que se fizerem necessários e muito obrigado,

Equipe LDB Empresas.

EXTRATO CONSOLIDADO DE ATIVOS

Posição de Ativos e Enquadramento

RENDA FIXA

68,87%

Artigo 7º I, Alínea b (Fundos 100% Títulos Públicos)

Gestor	Admin.	Ativo	Volatilid. a.a. (%)	Rentab. Mês (%)	Rentab. Ano (%)	Valor (R\$)	% Carteira	PL do Fundo	% Fundo
BB	BB	BB PREV RF IRF-M	2,12	0,58	11,77	1.282.820,68	0,69	5.283.790.790,67	0,02
BB	BB	BB PREV RF IMA-B TÍTULOS PÚBLICOS FI	4,95	1,92	22,57	15.019.258,34	8,03	6.477.093.253,56	0,23
CEF	CEF	FI CAIXA BRASIL IMA-B TÍTULOS PÚBLICOS RF LP	4,96	1,93	22,52	12.602.543,03	6,73	6.694.097.987,69	0,19
CEF	CEF	FI CAIXA BRASIL IMA-B 5 TÍTULOS PÚBLICOS RF LP	1,99	1,15	12,79	6.148.247,34	3,29	9.814.397.782,54	0,06
SANTANDER	SANTANDER	SANTANDER RF IMA-B 5 PREMIUM FIC FI	1,98	1,16	12,83	11.502.766,87	6,15	1.270.154.308,32	0,91
SANTANDER	SANTANDER	SANTANDER FIC FI IMA-B INSTITUCIONAL TP RF LP	4,94	1,92	22,51	18.745.246,43	10,02	1.008.316.562,88	1,86
CEF	CEF	FI CAIXA BRASIL IMA B 5+ TÍTULOS PÚBLICOS RF LP	7,35	2,49	29,65	10.086.368,24	5,39	2.750.617.891,49	0,37
BB	BB	BB PREV RF IMA-B 5 LP FIC FI	1,98	1,14	12,83	9.528.179,45	5,09	4.386.642.178,35	0,22
Sub-total Artigo 7º I, Alínea b			3,93	1,72	18,88	84.915.430,38	45,37		

Artigo 7º IV, Alínea a (Fundos de Renda Fixa)

Gestor	Admin.	Ativo	Volatilid. a.a. (%)	Rentab. Mês (%)	Rentab. Ano (%)	Valor (R\$)	% Carteira	PL do Fundo	% Fundo
SANTANDER	SANTANDER	SANTANDER FIC FI INSTITUCIONAL REFERENCIADO DI	0,06	0,35	5,79	159.290,91	0,09	4.076.082.266,82	0,00
BRAM	BRADESCO	BRADESCO FI RF REFERENCIADO DI PREMIUM	0,05	0,35	5,81	8.338.833,23	4,46	4.944.321.599,61	0,17
CEF	CEF	FI CAIXA BRASIL RENDA FIXA REFERENCIADO DI LP	0,06	0,34	5,70	6.508.086,65	3,48	4.527.038.361,87	0,14
BRAM	BRADESCO	BRADESCO INSTITUCIONAL FIC FI RF IMA - B	5,06	1,95	22,78	7.809.290,20	4,17	1.899.244.935,87	0,41
BB	BB	BB PREV RF REF DI LP PERFIL FIC FI	0,05	0,34	5,72	2.058.989,12	1,10	2.838.215.982,00	0,07
BRAM	BRADESCO	BRADESCO INSTITUCIONAL FIC FI RF IMA-B 5+	7,38	2,53	29,83	4.522.877,38	2,42	345.932.987,18	1,31
CEF	CEF	FI CAIXA BRASIL DISPONIBILIDADES RF	0,04	0,29	5,06	96.685,96	0,05	449.253.972,02	0,02
BRAM	BRADESCO	BRADESCO INST FIC FI RF IMA-B 5	2,08	1,17	12,86	10.443.023,11	5,58	833.801.645,32	1,25
SANTANDER	SANTANDER	SANTANDER RF ATIVO FIC	2,50	0,39	13,67	4.047.510,01	2,16	686.971.624,85	0,59
Sub-total Artigo 7º IV, Alínea a			1,92	1,04	11,83	43.984.586,57	23,50		
Renda Fixa			3,24	1,49	16,11	128.900.016,95	68,87		

EXTRATO CONSOLIDADO DE ATIVOS

RENDA VARIÁVEL E INVESTIMENTOS ESTRUTURADOS

31,13%

Artigo 8º I, Alínea a (Fundos de Ações Referenciados)

Gestor	Admin.	Ativo	Volatilid. a.a. (%)	Rentab. Mês (%)	Rentab. Ano (%)	Valor (R\$)	% Carteira	PL do Fundo	% Fundo
BRAM	BRDESCO	BRDESCO FIA IBOVESPA PLUS	17,87	6,91	31,31	12.787.520,71	6,83	336.222.245,49	3,80
CEF	CEF	FIA BRASIL IBX-50	17,86	7,09	29,45	12.252.447,26	6,55	1.154.996.600,75	1,06
BB	BB	BB AÇÕES GOVERNANÇA FI	17,37	7,56	33,91	2.818.379,54	1,51	737.720.985,52	0,38
Sub-total Artigo 8º I, Alínea a			17,66	7,05	31,23	27.858.347,51	14,89		

Artigo 8º II, Alínea a (Fundos de Ações)

Gestor	Admin.	Ativo	Volatilid. a.a. (%)	Rentab. Mês (%)	Rentab. Ano (%)	Valor (R\$)	% Carteira	PL do Fundo	% Fundo
SANTANDER	SANTANDER	SANTANDER FIC FI SELECAO TOP ACOES	17,06	7,82	32,93	1.299.695,57	0,69	777.365.943,26	0,17
BRAM	BEM	BRDESCO F I A SELECTION	18,00	7,20	27,57	4.740.950,74	2,53	977.072.619,30	0,49
BB	BB	BB AÇÕES DIVIDENDOS	16,43	8,22	28,55	5.066.874,96	2,71	1.140.154.050,73	0,44
BRAM	BEM	BRDESCO FI EM ACOES MID SMALL CAPS	15,49	10,44	38,45	6.441.210,02	3,44	1.897.037.882,36	0,34
ITAU	ITAU	ITAU FOF RPI ACOES IBOVESPA ATIVO FICFI	16,31	8,29	35,06	3.601.081,98	1,92	940.133.578,18	0,38
CEF	CEF	FIA CAIXA SMALL CAPS ATIVO	16,37	12,55	54,76	3.828.504,44	2,05	1.148.048.043,96	0,33
BB	BB	BB AÇÕES ALOCAÇÃO FIA	17,12	8,20	31,96	5.416.381,68	2,89	447.965.768,53	1,21
Sub-total Artigo 8º II, Alínea a			16,01	9,04	36,27	30.394.699,39	16,24		

Renda Variável e Investimentos Estruturados 16,54 8,08 29,43 58.253.046,90 31,13

Total 6,43 3,45 21,30 187.153.063,85 100,00

EXTRATO CONSOLIDADO DE ATIVOS

Enquadramento da Carteira

Artigo	Tipo de Ativo	Valor(R\$)	% Carteira	Política de Investimentos			
				Mínimo	Objetivo	Máximo	Limite Legal
Renda Fixa							
Artigo 7º I, Alínea b	Fundos 100% Títulos Públicos	84.915.430,38	45,37	20,00	30,00	60,00	100,00
Artigo 7º IV, Alínea a	Fundos de Renda Fixa	43.984.586,57	23,50	0,00	30,00	40,00	40,00
	Total Renda Fixa	128.900.016,95	68,87				100,00
Renda Variável e Investimentos Estruturados							
Artigo 8º I, Alínea a	Fundos de Ações Referenciados	27.858.347,51	14,89	0,00	20,00	30,00	30,00
Artigo 8º II, Alínea a	Fundos de Ações	30.394.699,39	16,24	0,00	10,00	20,00	20,00
	Total Renda Variável e Investimentos Estruturados	58.253.046,90	31,13				30,00

EXTRATO CONSOLIDADO DE ATIVOS

Rentabilidades por Artigo

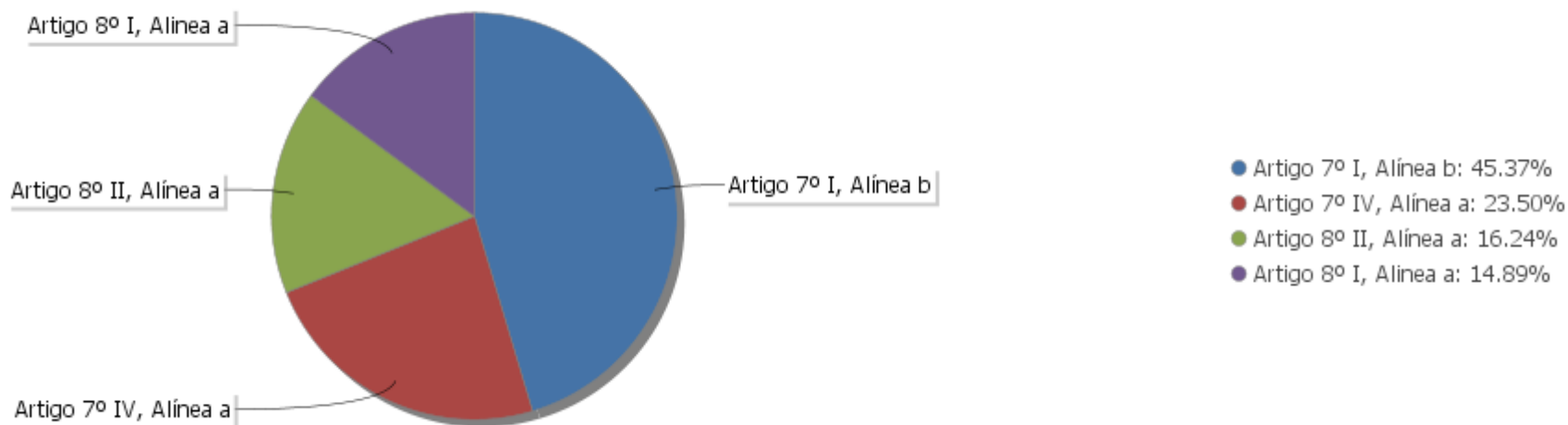
Estratégia Indexador	No Mês	No Ano	3 meses	6 meses	12 meses	No Mês(R\$)	No Ano(R\$)
Artigo 7º I, Alínea b % do CDI	1,72 481,25	18,88 317,74	2,63 214,92	6,12 220,06	18,88 317,74	1.436.426,02	13.907.630,84
Artigo 7º IV, Alínea a % do CDI	1,04 290,85	11,83 199,07	1,96 160,48	4,44 159,57	11,83 199,07	455.731,13	4.591.563,63
Artigo 8º I, Alínea a Var. IBOVESPA p.p.	7,05 0,21	31,23 -0,36	10,61 0,20	14,87 0,33	31,23 -0,36	1.835.788,53	7.399.963,21
Artigo 8º II, Alínea a Var. IBOVESPA p.p.	9,04 2,19	36,27 4,69	12,82 2,41	19,43 4,89	36,27 4,69	2.519.718,61	7.607.938,68
ILHA SOLTEIRA (Total)						6.247.664,29	33.507.096,36

Análise de Liquidez

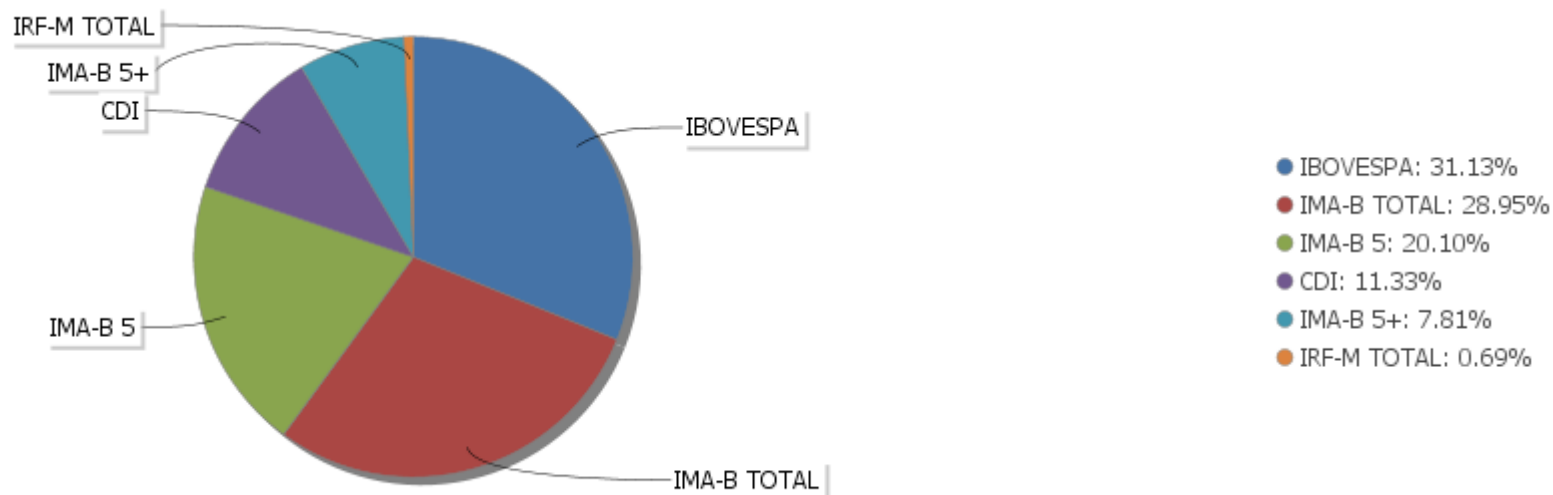
Período	Valor (R\$)	(%)	Valor Acumulado (R\$)	(%) Acum.
de 0 a 30 dias	187.153.063,85	100,00	187.153.063,85	100,00
de 31 a 364 dias	0,00	0,00	187.153.063,85	100,00
acima de 365 dias	0,00	0,00	187.153.063,85	100,00

EXTRATO CONSOLIDADO DE ATIVOS

Alocação por Artigo

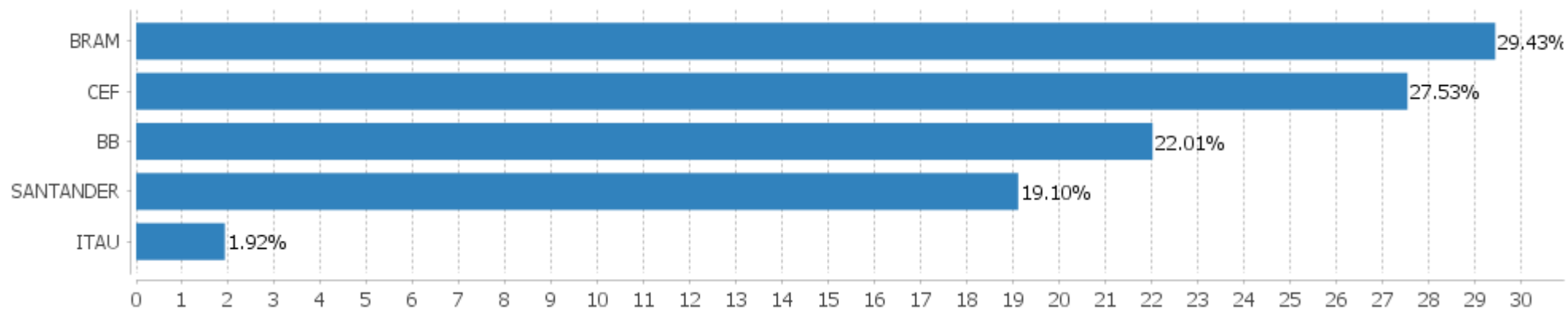


Alocação Por Estratégia



EXTRATO CONSOLIDADO DE ATIVOS

Alocação por Gestor



EXTRATO CONSOLIDADO DE ATIVOS

Rentabilidades da Carteira versus Meta Atuarial

Ano	Jan	Fev	Mar	Abr	Mai	Jun	Jul	Ago	Set	Out	Nov	Dez	Rent. Ano
2019	4,73	-0,18	0,32	1,16	1,98	3,00	1,22	-0,06	2,34	2,42	-0,78	3,45	21,30
IPCA + 6%	0,83	0,90	1,19	1,06	0,64	0,45	0,72	0,62	0,45	0,63	0,98	1,56	10,50
p.p. indexador	3,90	-1,08	-0,87	0,10	1,34	2,55	0,50	-0,68	1,90	1,79	-1,75	1,89	10,80
2018	3,56	0,54	0,75	0,28	-3,68	-1,22	3,16	-0,91	0,92	5,90	1,11	0,71	11,33
IPCA + 6%	0,80	0,74	0,58	0,71	0,89	1,75	0,84	0,44	0,92	0,96	0,25	0,61	9,92
p.p. indexador	2,75	-0,20	0,17	-0,43	-4,57	-2,97	2,32	-1,35	-0,00	4,93	0,85	0,09	1,41
2017	1,97	1,97	0,71	0,39	-0,92	0,38	2,98	1,87	1,82	0,02	-0,78	1,65	12,66
IPCA + 6%	0,89	0,75	0,78	0,56	0,82	0,26	0,73	0,72	0,62	0,91	0,74	0,91	9,05
p.p. indexador	1,07	1,22	-0,08	-0,17	-1,75	0,13	2,26	1,15	1,20	-0,89	-1,53	0,75	3,61

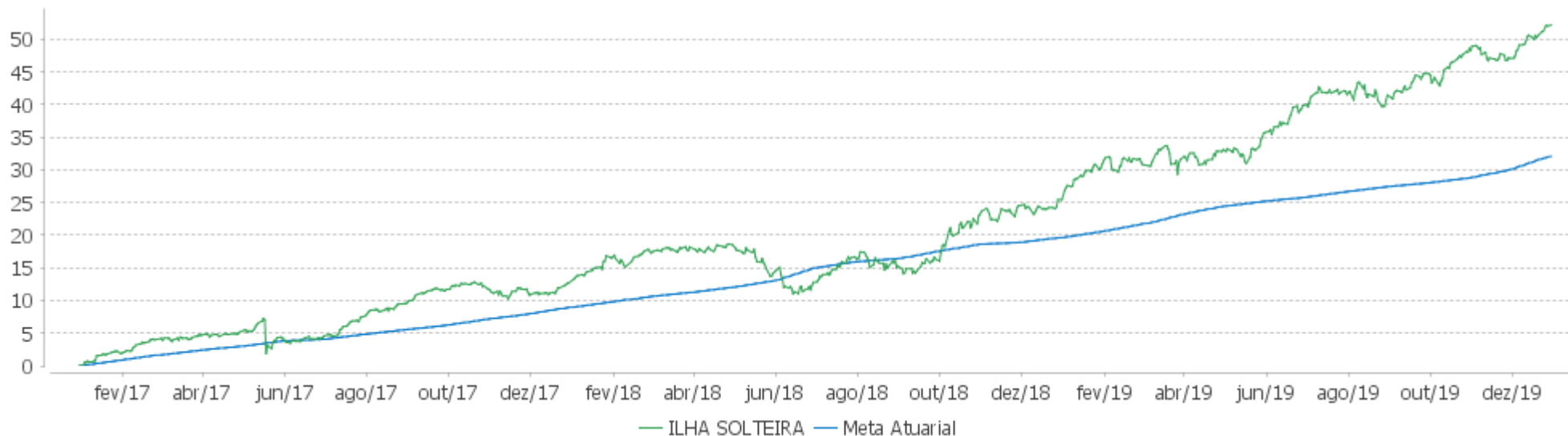
PERFORMANCE SOBRE A META ATUARIAL

RELATÓRIO TRIMESTRAL

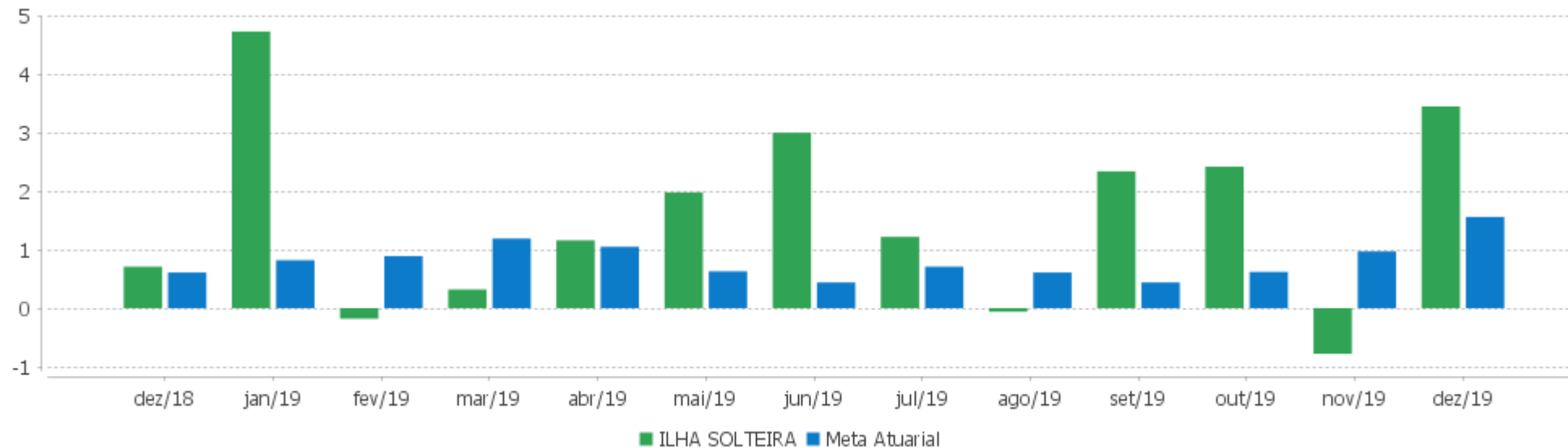
	Quantidade	Perc. (%)	Período	Carteira	Meta Atuarial	p.p. Indx.	Volatilidade Anual
Meses acima da Meta Atuarial	21	58,33	03 meses	5,13	3,20	1,93	5,28
Meses abaixo da Meta Atuarial	15	41,67	06 meses	8,84	5,06	3,78	5,77
			12 meses	21,30	10,50	10,80	6,43
			24 meses	35,04	21,47	13,57	6,64
Maior rentabilidade da Carteira	5,90	2018-10	36 meses	52,13	32,46	19,67	6,48
Menor rentabilidade da Carteira	-3,68	2018-05	Desde 30/12/2016	52,13	32,46	19,67	6,48

EXTRATO CONSOLIDADO DE ATIVOS

Evolução



Rentabilidades Mensais - 12 últimos meses



EXTRATO CONSOLIDADO DE ATIVOS

Performance dos Fundos

Fundo Variação da Estratégia	No Mês	No Ano	3 meses	6 meses	12 meses	24 meses	36 meses
BRDESCO INSTITUCIONAL FIC FI RF IMA - B Var. IMA-B TOTAL p.p.	1,95 0,01	22,78 -0,09	2,79 0,01	6,60 -0,06	22,78 -0,09	38,57 -0,35	56,54 -0,15
BRDESCO INST FIC FI RF IMA-B 5 Var. IMA-B 5 p.p.	1,17 -0,01	12,86 -0,23	2,48 -0,08	5,29 -0,12	12,86 -0,23	23,72 -0,53	39,38 -0,50
SANTANDER RF ATIVO FIC % do CDI	0,39 108,27	13,67 230,12	2,33 190,77	4,80 172,45	13,67 230,12	19,18 150,47	
BRDESCO FI RF REFERENCIADO DI PREMIUM % do CDI	0,35 97,46	5,81 97,84	1,14 93,67	2,69 96,52	5,81 97,84	12,51 98,18	24,16 100,95
BB PREV RF REF DI LP PERFIL FIC FI % do CDI	0,34 94,30	5,72 96,34	1,12 91,71	2,64 94,81	5,72 96,34	12,42 97,46	23,75 99,24
FI CAIXA BRASIL RENDA FIXA REFERENCIADO DI LP % do CDI	0,34 93,74	5,70 95,89	1,10 89,75	2,61 93,71	5,70 95,89	12,28 96,38	23,44 97,95
BRDESCO INSTITUCIONAL FIC FI RF IMA-B 5+ Var. IMA-B 5+ p.p.	2,53 -0,01	29,83 -0,46	2,93 -0,02	7,40 -0,17	29,83 -0,46	49,35 -1,00	67,86 -1,66
SANTANDER FIC FI INSTITUCIONAL REFERENCIADO DI % do CDI	0,35 98,21	5,79 97,49	1,08 88,73	2,63 94,39	5,79 97,49	12,51 98,17	23,95 100,07
FI CAIXA BRASIL DISPONIBILIDADES RF % do CDI	0,29 81,71	5,06 85,14	1,01 82,83	2,35 84,32	5,06 85,14	10,89 85,42	20,92 87,40
FI CAIXA BRASIL IMA-B TÍTULOS PÚBLICOS RF LP Var. IMA-B TOTAL p.p.	1,93 -0,01	22,52 -0,36	2,64 -0,14	6,46 -0,20	22,52 -0,36	38,25 -0,67	55,59 -1,10
FI CAIXA BRASIL IMA-B 5 TÍTULOS PÚBLICOS RF LP Var. IMA-B 5 p.p.	1,15 -0,03	12,79 -0,30	2,46 -0,10	5,25 -0,16	12,79 -0,30	23,70 -0,55	39,01 -0,86
SANTANDER RF IMA-B 5 PREMIUM FIC FI Var. IMA-B 5 p.p.	1,16 -0,02	12,83 -0,26	2,50 -0,06	5,29 -0,12	12,83 -0,26	23,72 -0,53	39,04 -0,83
BB PREV RF IMA-B 5 LP FIC FI Var. IMA-B 5 p.p.	1,14 -0,03	12,83 -0,26	2,49 -0,07	5,29 -0,12	12,83 -0,26	23,72 -0,52	39,09 -0,78
BB PREV RF IRF-M Var. IRF-M TOTAL p.p.	0,58 -0,02	11,77 -0,24	1,79 -0,04	4,59 -0,11	11,77 -0,24	23,54 -0,49	41,96 -0,92
BB PREV RF IMA-B TÍTULOS PÚBLICOS FI Var. IMA-B TOTAL p.p.	1,92 -0,02	22,57 -0,30	2,72 -0,06	6,55 -0,11	22,57 -0,30	38,21 -0,71	55,52 -1,17
FI CAIXA BRASIL IMA B 5+ TÍTULOS PÚBLICOS RF LP Var. IMA-B 5+ p.p.	2,49 -0,04	29,65 -0,63	2,79 -0,16	7,34 -0,23	29,65 -0,63	49,07 -1,28	67,61 -1,91
SANTANDER FIC FI IMA-B INSTITUCIONAL TP RF LP	1,92	22,51	2,71	6,50	22,51	38,17	55,58

EXTRATO CONSOLIDADO DE ATIVOS

Fundo Variação da Estratégia	No Mês	No Ano	3 meses	6 meses	12 meses	24 meses	36 meses
Var. IMA-B TOTAL p.p.	-0,02	-0,36	-0,07	-0,15	-0,36	-0,75	-1,12
FIA BRASIL IBX-50	7,09	29,45	10,57	14,20	29,45	45,50	84,84
Var. IBOVESPA p.p.	0,24	-2,14	0,17	-0,33	-2,14	-5,86	-7,17
BB AÇÕES GOVERNANÇA FI	7,56	33,91	11,66	16,39	33,91	52,18	96,00
Var. IBOVESPA p.p.	0,71	2,32	1,26	1,86	2,32	0,81	3,99
BRADESCO FIA IBOVESPA PLUS	6,91	31,31	10,40	14,42	31,31	51,08	90,93
Var. IBOVESPA p.p.	0,06	-0,27	-0,01	-0,11	-0,27	-0,28	-1,09
BB AÇÕES ALOCAÇÃO FIA	8,20	31,96	11,93	15,67	31,96	53,33	85,23
Var. IBOVESPA p.p.	1,35	0,38	1,52	1,13	0,38	1,97	-6,78
BRADESCO FIA SELECTION	7,20	27,57	9,31	14,66	27,57	60,84	115,52
Var. IBOVESPA p.p.	0,35	-4,01	-1,10	0,12	-4,01	9,48	23,51
FIA CAIXA SMALL CAPS ATIVO	12,55	54,76	20,35	31,87	54,76	62,51	142,26
Var. IBOVESPA p.p.	5,71	23,17	9,94	17,33	23,17	11,15	50,24
SANTANDER FIC FI SELECAO TOP ACOES	7,82	32,93	11,39	16,66	32,93	52,80	108,93
Var. IBOVESPA p.p.	0,97	1,34	0,98	2,13	1,34	1,43	16,92
ITAU FOF RPI ACOES IBOVESPA ATIVO FICFI	8,29	35,06	12,83	17,94	35,06	56,80	98,67
Var. IBOVESPA p.p.	1,44	3,48	2,42	3,41	3,48	5,44	6,66
BB AÇÕES DIVIDENDOS	8,22	28,55	9,39	13,12	28,55	50,47	82,02
Var. IBOVESPA p.p.	1,38	-3,03	-1,02	-1,42	-3,03	-0,89	-10,00
BRADESCO FI EM ACOES MID SMALL CAPS	10,44	44,49	15,16	25,87	44,49	78,59	153,45
Var. IBOVESPA p.p.	3,59	12,90	4,75	11,33	12,90	27,23	61,43
ILHA SOLTEIRA	3,45	21,30	5,13	8,84	21,30	35,04	52,13
Var. IPCA + 5,89% p.p.	1,90	10,91	1,96	3,84	10,91	13,83	20,08
CDI	0,36	5,94	1,22	2,78	5,94	12,74	23,94
IBOVESPA	6,85	31,58	10,41	14,54	31,58	51,36	92,02
INPC + 6%	1,63	10,69	3,24	5,01	10,69	21,30	31,15
IPCA + 6%	1,56	10,50	3,20	5,06	10,50	21,47	32,46

EXTRATO CONSOLIDADO DE ATIVOS

Indexadores

Indexador	No Mês	No Ano	3 meses	6 meses	12 meses	24 meses	36 meses
Renda Fixa							
IRF-M 1	0,40	6,74	1,36	3,31	6,74	14,19	26,88
IRF-M 1+	0,70	14,21	2,08	5,41	14,21	28,22	49,60
IRF-M TOTAL	0,60	12,01	1,84	4,70	12,01	24,03	42,88
IMA-B 5	1,18	13,09	2,56	5,41	13,09	24,25	39,87
IMA-B 5+	2,54	30,28	2,95	7,57	30,28	50,35	69,52
IMA-B TOTAL	1,94	22,87	2,78	6,66	22,87	38,92	56,69
IMA-C TOTAL	0,29	19,28	1,73	5,24	19,28	41,21	56,71
IMA-GERAL ex-C TOTAL	0,88	12,59	1,87	4,50	12,59	23,62	39,56
IMA-GERAL TOTAL	0,86	12,78	1,86	4,53	12,78	24,10	40,01
IDKA 2	1,14	11,76	2,40	5,18	11,76	22,66	39,35
IDKA 20	3,87	44,16	3,25	8,64	44,16	73,58	94,71
CDI	0,36	5,94	1,22	2,78	5,94	12,74	23,94
Renda Variável							
IBOVESPA	6,85	31,58	10,41	14,54	31,58	51,36	92,02
IBRX 100	7,27	33,39	10,70	15,40	33,39	53,96	96,37
IBRX 50	6,56	29,15	9,81	13,17	29,15	47,91	87,58
SMALL CAP	12,65	58,20	21,15	32,65	58,20	71,06	155,48
IFIX	10,63	35,98	19,12	21,76	35,98	43,62	71,49
Índice Consumo - ICON	8,03	55,25	9,06	27,92	55,25	40,39	86,91
Índice Dividendos - IDIV	9,99	45,16	14,28	22,33	45,16	68,32	110,90
Indicadores Econômicos							
IPCA	1,09	4,25	1,71	1,98	4,25	8,15	11,34
INPC	1,16	4,42	1,75	1,92	4,42	8,01	10,24
IGPM	1,99	7,20	2,99	2,70	7,20	15,28	14,68
SELIC	0,36	5,94	1,22	2,78	5,94	12,75	23,96
Meta Atuarial							

EXTRATO CONSOLIDADO DE ATIVOS

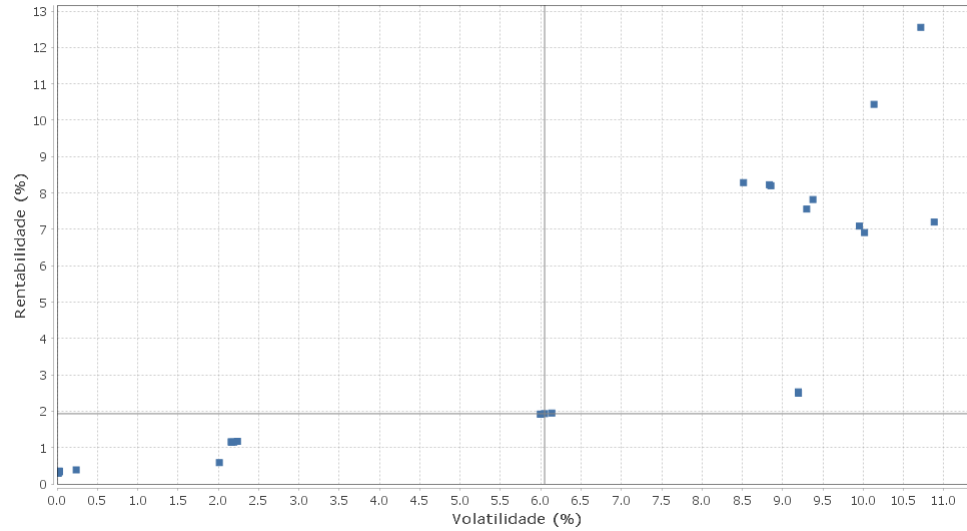
Movimentações

APR	Data	Ativo	Aplicação	Resgate	Quantidade	Valor Cota
20	06/12/2019	SANTANDER RF ATIVO FIC	0,00	262.598,19	21.099,22548100	12,4458687000
21	06/12/2019	SANTANDER RF ATIVO FIC	0,00	37.420,33	3.006,64748800	12,4458687000
23	06/12/2019	FI CAIXA BRASIL RENDA FIXA REFERENCIADO DI LP	0,00	120.000,00	32.952,31282100	3,6416260000
25	06/12/2019	BRDESCO FI RF REFERENCIADO DI PREMIUM	0,00	300.000,00	25.008,53600000	11,9959040000
27	18/12/2019	BB PREV RF REF DI LP PERFIL FIC FI	0,00	160.000,00	71.272,73169200	2,2448978200
22	19/12/2019	SANTANDER RF ATIVO FIC	680.000,00	0,00	54.579,52209100	12,4588852000
26	19/12/2019	BRDESCO FI RF REFERENCIADO DI PREMIUM	0,00	300.000,00	24.969,23300000	12,0147866000
24	27/12/2019	FI CAIXA BRASIL RENDA FIXA REFERENCIADO DI LP	107.000,00	0,00	29.315,20502900	3,6499830000
Total						

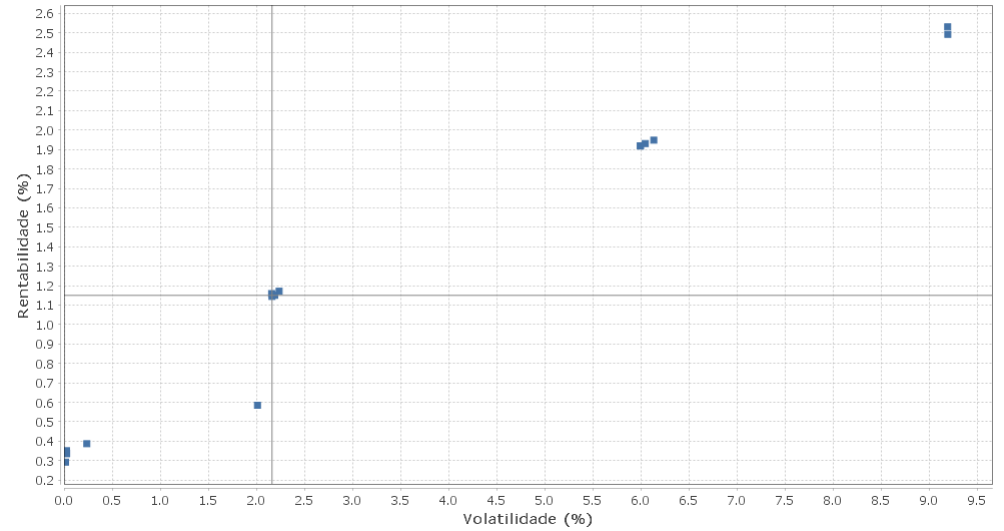
EXTRATO CONSOLIDADO DE ATIVOS

Risco - Dispersão

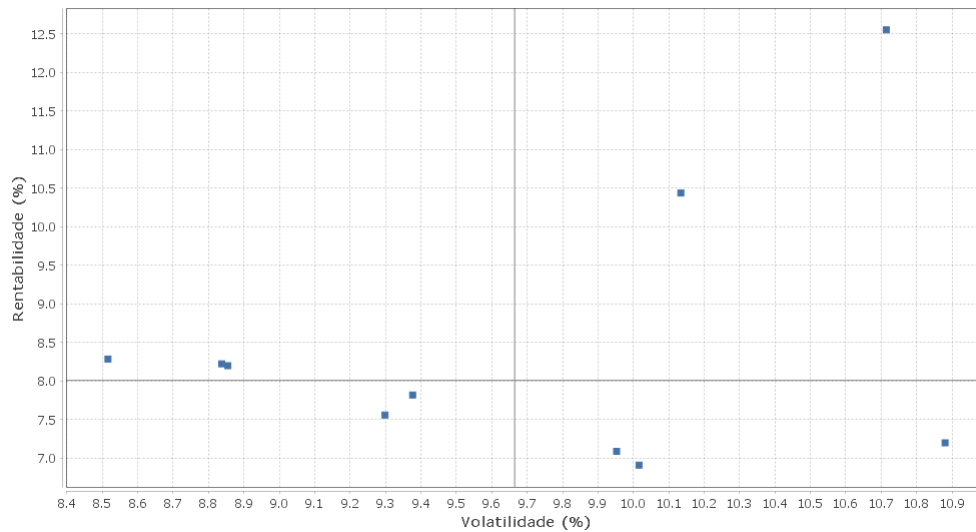
ILHA SOLTEIRA - No Mês



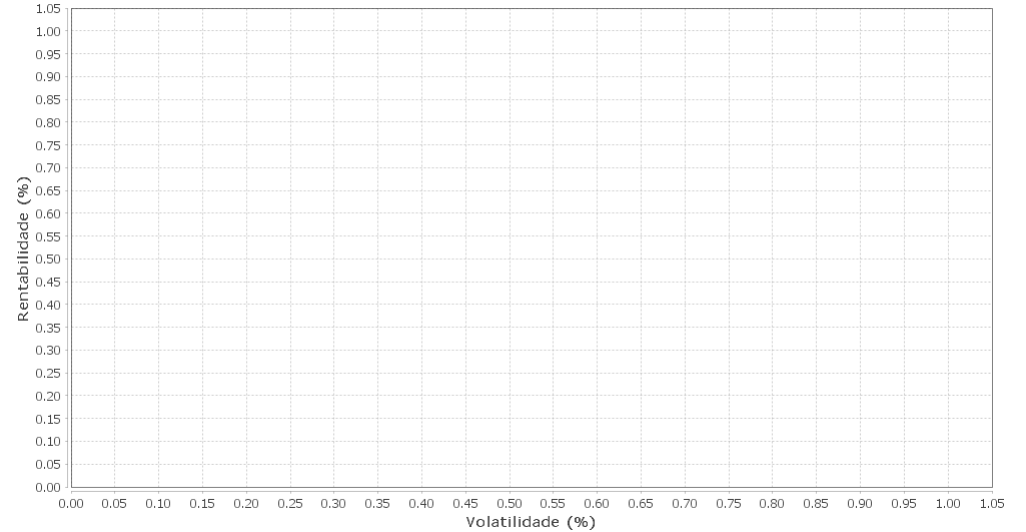
Renda Fixa - No Mês



Renda Variável e Investimentos Estruturados - No Mês



Investimentos no Exterior - No Mês



EXTRATO CONSOLIDADO DE ATIVOS

Horizonte: 21 dias / Nível de Confiança: 95,0%

Value-At-Risk (R\$): 5.812.765,77

Value-At-Risk: 3,11%

Ativo	Estratégia	Volatilidade	VaR	CVaR	Sharpe	Rent.	Valor(R\$)	% Carteira
FI CAIXA BRASIL DISPONIBILIDADES RF	Artigo 7º IV, Alínea a	0,02	0,02	-0,00	-4,23	0,29	96.685,96	0,05
BRADESCO FI RF REFERENCIADO DI PREMIUM	Artigo 7º IV, Alínea a	0,03	0,02	-0,00	-0,36	0,35	8.338.833,23	4,46
SANTANDER FIC FI INSTITUCIONAL REFERENCIADO DI	Artigo 7º IV, Alínea a	0,03	0,02	-0,00	-0,24	0,35	159.290,91	0,09
FI CAIXA BRASIL RENDA FIXA REFERENCIADO DI LP	Artigo 7º IV, Alínea a	0,03	0,02	-0,00	-0,85	0,34	6.508.086,65	3,48
BB PREV RF REF DI LP PERFIL FIC FI	Artigo 7º IV, Alínea a	0,03	0,02	-0,00	-0,73	0,34	2.058.989,12	1,10
SANTANDER RF ATIVO FIC	Artigo 7º IV, Alínea a	0,24	1,20	0,01	0,12	0,39	4.047.510,01	2,16
BB PREV RF IRF-M	Artigo 7º I, Alínea b	2,01	0,94	0,00	0,11	0,58	1.282.820,68	0,69
SANTANDER RF IMA-B 5 PREMIUM FIC FI	Artigo 7º I, Alínea b	2,16	0,85	0,03	0,37	1,16	11.502.766,87	6,15
BB PREV RF IMA-B 5 LP FIC FI	Artigo 7º I, Alínea b	2,16	0,86	0,03	0,36	1,14	9.528.179,45	5,09
FI CAIXA BRASIL IMA-B 5 TÍTULOS PÚBLICOS RF LP	Artigo 7º I, Alínea b	2,19	0,85	0,02	0,36	1,15	6.148.247,34	3,29
BRADESCO INST FIC FI RF IMA-B 5	Artigo 7º IV, Alínea a	2,24	0,91	0,03	0,36	1,17	10.443.023,11	5,58
SANTANDER FIC FI IMA-B INSTITUCIONAL TP RF LP	Artigo 7º I, Alínea b	6,00	2,29	0,14	0,26	1,92	18.745.246,43	10,02
BB PREV RF IMA-B TÍTULOS PÚBLICOS FI	Artigo 7º I, Alínea b	6,00	2,27	0,11	0,26	1,92	15.019.258,34	8,03
FI CAIXA BRASIL IMA-B TÍTULOS PÚBLICOS RF LP	Artigo 7º I, Alínea b	6,05	2,33	0,10	0,26	1,93	12.602.543,03	6,73
BRADESCO INSTITUCIONAL FIC FI RF IMA - B	Artigo 7º IV, Alínea a	6,14	2,31	0,06	0,26	1,95	7.809.290,20	4,17
ITAU FOF RPI ACOES IBOVESPA ATIVO FICFI	Artigo 8º II, Alínea a	8,52	7,84	0,14	0,93	8,29	3.601.081,98	1,92
BB AÇÕES DIVIDENDOS	Artigo 8º II, Alínea a	8,84	8,11	0,20	0,89	8,22	5.066.874,96	2,71
BB AÇÕES ALOCAÇÃO FIA	Artigo 8º II, Alínea a	8,85	8,52	0,23	0,89	8,20	5.416.381,68	2,89
BRADESCO INSTITUCIONAL FIC FI RF IMA-B 5+	Artigo 7º IV, Alínea a	9,20	3,54	0,05	0,24	2,53	4.522.877,38	2,42
FI CAIXA BRASIL IMA B 5+ TÍTULOS PÚBLICOS RF LP	Artigo 7º I, Alínea b	9,20	3,59	0,12	0,23	2,49	10.086.368,24	5,39
BB AÇÕES GOVERNANÇA FI	Artigo 8º I, Alínea a	9,30	8,34	0,12	0,77	7,56	2.818.379,54	1,51
SANTANDER FIC FI SELECAO TOP ACOES	Artigo 8º II, Alínea a	9,38	7,43	0,05	0,80	7,82	1.299.695,57	0,69
FIA BRASIL IBX-50	Artigo 8º I, Alínea a	9,95	8,87	0,53	0,68	7,09	12.252.447,26	6,55
BRADESCO FIA IBOVESPA PLUS	Artigo 8º I, Alínea a	10,02	8,76	0,55	0,65	6,91	12.787.520,71	6,83
BRADESCO FI EM ACOES MID SMALL CAPS	Artigo 8º II, Alínea a	10,13	8,57	0,25	0,99	10,44	6.441.210,02	3,44
FIA CAIXA SMALL CAPS ATIVO	Artigo 8º II, Alínea a	10,71	9,71	0,17	1,14	12,55	3.828.504,44	2,05
BRADESCO F I A SELECTION	Artigo 8º II, Alínea a	10,88	7,38	0,16	0,63	7,20	4.740.950,74	2,53