



**LDB**  
EMPRESAS

**ILHA SOLTEIRA**  
FEVEREIRO 2021



Prezados Senhores,

Este documento tem por objetivo apresentar as principais características e informações referente a sua carteira de investimentos, na intenção de ajudá-lo na tomada de decisão e acompanhamento da mesma.

As informações contidas neste documento se destinam somente à orientação de caráter geral e fornecimento de informações sobre o tema de interesse. Nossos estudos são baseados em informações disponíveis ao público, consideradas confiáveis na data de publicação. Dado que as opiniões nascem de julgamentos e estimativas, estão sujeitas a mudanças. Nossos relatórios não representam oferta de negociação de valores mobiliários ou outros instrumentos financeiros.

Informações adicionais sobre quaisquer empresas, valores mobiliários ou outros instrumentos financeiros podem ser obtidas mediante solicitação.

O presente relatório apresenta todas as informações e índices disponíveis até o dia 26.02.2021.

Não é permitido a divulgação e a utilização deste e de seu respectivo conteúdo por pessoas não autorizadas pela LDB CONSULTORIA FINANCEIRA.

Permanecemos à disposição para quaisquer esclarecimentos que se fizerem necessários e muito obrigado,

Equipe LDB Empresas.

## EXTRATO CONSOLIDADO DE ATIVOS

## Posição de Ativos e Enquadramento

## RENDA FIXA

72,81%

Artigo 7º I, Alínea b (Fundos 100% Títulos Públicos)

Gestor	Admin.	Ativo	Volatilid. a.a. (%)	Rentab. Mês (%)	Rentab. Ano (%)	Valor (R\$)	% Carteira	PL do Fundo	% Fundo
BB	BB	BB PREV RF IRF-M	6,18	-1,19	-1,98	1.550.141,87	0,84	8.803.004.981,39	0,02
BB	BB	BB PREV RF IMA-B TÍTULOS PÚBLICOS FI	12,85	-1,53	-2,38	15.570.209,19	8,46	7.633.267.120,04	0,20
CEF	CEF	FI CAIXA BRASIL IMA-B TÍTULOS PÚBLICOS RF LP	12,90	-1,54	-2,40	13.053.408,79	7,10	6.061.546.612,54	0,22
CEF	CEF	FI CAIXA BRASIL IMA-B 5 TÍTULOS PÚBLICOS RF LP	5,09	-0,62	-0,54	8.085.259,34	4,40	13.590.487.322,92	0,06
SANTANDER	SANTANDER	SANTANDER RF IMA-B 5 PREMIUM FIC FI	5,11	-0,59	-0,51	12.347.273,18	6,71	1.352.679.953,96	0,91
SANTANDER	SANTANDER	SANTANDER RF IMA-B PREMIUM FIC FI LONGO PR	12,89	-1,53	-2,40	19.378.065,37	10,53	1.190.218.692,49	1,63
CEF	CEF	FI CAIXA BRASIL IMA B 5+ TÍTULOS PÚBLICOS RF LP	19,97	-2,35	-4,01	10.195.375,46	5,54	1.625.335.228,61	0,63
BB	BB	BB PREV RF IMA-B 5 LP FIC FI	5,06	-0,61	-0,52	11.821.127,66	6,43	5.161.165.829,74	0,23
<b>Sub-total Artigo 7º I, Alínea b</b>			<b>10,55</b>	<b>-1,30</b>	<b>-1,92</b>	<b>92.000.860,86</b>	<b>50,01</b>		

Artigo 7º IV, Alínea a (Fundos de Renda Fixa)

Gestor	Admin.	Ativo	Volatilid. a.a. (%)	Rentab. Mês (%)	Rentab. Ano (%)	Valor (R\$)	% Carteira	PL do Fundo	% Fundo
SANTANDER	SANTANDER	SANTANDER FIC FI INSTITUCIONAL REFERENCIADO DI	0,37	0,11	0,29	0,00	0,00	1.692.516.634,26	0,00
BRAM	BRADESCO	BRADESCO FI RF REFERENCIADO DI PREMIUM	0,26	0,17	0,33	2.804.701,01	1,52	3.274.465.464,76	0,09
CEF	CEF	FI CAIXA BRASIL RENDA FIXA REFERENCIADO DI LP	0,37	0,08	0,24	10.881.736,28	5,92	5.566.337.148,97	0,20
BRAM	BRADESCO	BRADESCO INSTITUCIONAL FIC FI RF IMA - B	13,45	-1,72	-2,73	8.079.881,38	4,39	1.966.997.449,89	0,41
BB	BB	BB PREV RF REF DI LP PERFIL FIC FI	0,22	0,10	0,26	2.409.146,90	1,31	2.967.792.040,55	0,08
BRAM	BRADESCO	BRADESCO INSTITUCIONAL FIC FI RF IMA-B 5+	20,07	-2,21	-3,84	4.548.472,70	2,47	214.647.835,49	2,12
CEF	CEF	FI CAIXA BRASIL DISPONIBILIDADES RF	0,05	0,07	0,16	98.691,64	0,05	550.474.030,01	0,02
BRAM	BRADESCO	BRADESCO INST FIC FI RF IMA-B 5	5,47	-0,79	-0,81	12.671.799,68	6,89	1.027.850.150,22	1,23
SANTANDER	SANTANDER	SANTANDER RF ATIVO FIC	1,01	-0,12	-0,08	441.377,90	0,24	889.184.621,82	0,05
<b>Sub-total Artigo 7º IV, Alínea a</b>			<b>5,46</b>	<b>-0,76</b>	<b>-1,09</b>	<b>41.935.807,49</b>	<b>22,80</b>		
<b>Renda Fixa</b>			<b>8,79</b>	<b>-1,13</b>	<b>-1,66</b>	<b>133.936.668,35</b>	<b>72,81</b>		

EXTRATO CONSOLIDADO DE ATIVOS

RENTA VARIÁVEL E INVESTIMENTOS ESTRUTURADOS

27,19%

Artigo 8º I, Alínea a (Fundos de Ações Referenciados)

Gestor	Admin.	Ativo	Volatilid. a.a. (%)	Rentab. Mês (%)	Rentab. Ano (%)	Valor (R\$)	% Carteira	PL do Fundo	% Fundo
BRAM	BRDESCO	BRDESCO FIA IBOVESPA PLUS	45,19	-4,39	-7,59	10.713.311,21	5,82	323.004.119,73	3,32
CEF	CEF	FIA BRASIL IBX-50	46,06	-3,54	-6,30	10.266.745,22	5,58	1.098.957.216,13	0,93
BB	BB	BB AÇÕES GOVERNANÇA FI	45,27	-3,28	-6,01	2.709.257,09	1,47	1.143.330.805,79	0,24
<b>Sub-total Artigo 8º I, Alínea a</b>			<b>45,56</b>	<b>-3,90</b>	<b>-6,86</b>	<b>23.689.313,52</b>	<b>12,88</b>		

Artigo 8º II, Alínea a (Fundos de Ações)

Gestor	Admin.	Ativo	Volatilid. a.a. (%)	Rentab. Mês (%)	Rentab. Ano (%)	Valor (R\$)	% Carteira	PL do Fundo	% Fundo
SANTANDER	SANTANDER	SANTANDER FIC FI SELECAO TOP ACOES	43,62	-4,29	-7,21	1.132.675,40	0,62	469.479.928,15	0,24
BRAM	BEM	BRDESCO F I A SELECTION	44,14	-3,24	-5,64	4.308.866,32	2,34	748.567.197,38	0,58
BB	BB	BB AÇÕES DIVIDENDOS	39,12	-4,74	-8,92	3.586.483,37	1,95	942.945.774,49	0,38
BRAM	BEM	BRDESCO FI EM ACOES MID SMALL CAPS	43,71	-0,77	-3,43	6.102.135,52	3,32	2.091.910.274,82	0,29
ITAU	ITAU	ITAU FOF RPI ACOES IBOVESPA ATIVO FICFI	44,48	-3,85	-6,10	3.453.472,86	1,88	941.584.140,74	0,37
CEF	CEF	FIA CAIXA SMALL CAPS ATIVO	48,25	-1,99	-5,40	3.504.457,33	1,90	1.156.878.405,76	0,30
BB	BB	BB AÇÕES ALOCAÇÃO FIA	43,68	-2,93	-6,46	4.250.425,73	2,31	430.383.668,88	0,99
<b>Sub-total Artigo 8º II, Alínea a</b>			<b>43,12</b>	<b>-2,80</b>	<b>-5,83</b>	<b>26.338.516,53</b>	<b>14,32</b>		

Renda Variável e Investimentos Estruturados 44,10 -3,32 -6,32 50.027.830,05 27,19

Total 15,84 -1,72 -2,96 183.964.498,40 100,00

EXTRATO CONSOLIDADO DE ATIVOS

Enquadramento da Carteira

Artigo	Tipo de Ativo	Valor(R\$)	% Carteira	Política de Investimentos				
				Mínimo	Objetivo	Máximo	ALM	Limite Legal
<b>Renda Fixa</b>								
Artigo 7º I, Alínea b	Fundos 100% Títulos Públicos	92.000.860,86	50,01	20,00	30,00	100,00	0,00	100,00
Artigo 7º IV, Alínea a	Fundos de Renda Fixa	41.935.807,49	22,80	0,00	30,00	40,00	0,00	40,00
	<b>Total Renda Fixa</b>	<b>133.936.668,35</b>	<b>72,81</b>					100,00
<b>Renda Variável e Investimentos Estruturados</b>								
Artigo 8º I, Alínea a	Fundos de Ações Referenciados	23.689.313,52	12,88	0,00	20,00	30,00	0,00	30,00
Artigo 8º II, Alínea a	Fundos de Ações	26.338.516,53	14,32	0,00	10,00	20,00	0,00	20,00
	<b>Total Renda Variável e Investimentos Estruturados</b>	<b>50.027.830,05</b>	<b>27,19</b>					30,00

**EXTRATO CONSOLIDADO DE ATIVOS**
**Rentabilidades por Artigo**

Estratégia Indexador	No Mês	No Ano	3 meses	6 meses	12 meses	No Mês(R\$)	No Ano(R\$)
Artigo 7º I, Alínea b % do CDI	-1,30 -964,40	-1,92 -676,23	2,02 449,01	2,81 307,29	3,62 153,29	-1.209.330,83	-1.802.908,11
Artigo 7º IV, Alínea a % do CDI	-0,76 -563,74	-1,09 -384,15	1,31 290,57	1,92 209,37	3,18 134,58	-331.162,89	-472.497,07
Artigo 8º I, Alínea a Var. IBOVESPA p.p.	-3,90 0,48	-6,86 0,69	1,65 0,60	10,99 0,25	5,54 -0,09	-960.418,50	-1.743.841,13
Artigo 8º II, Alínea a Var. IBOVESPA p.p.	-2,80 1,57	-5,83 1,71	1,89 0,84	8,05 -2,69	0,20 -5,42	-758.887,59	-1.631.367,90
<b>ILHA SOLTEIRA (Total)</b>						<b>-3.259.799,81</b>	<b>-5.650.614,21</b>

**RESULTADO POR ATIVO**

## Artigo 7º I, Alínea b

Ativo	Saldo Anterior	Aplicações	Resgates	Amortização	Saldo	Resultado Financ. Mês (R\$)	Resultado Financ. Ano (R\$)
BB PREV RF IMA-B 5 LP FIC FI	11.894.222,07	0,00	0,00	0,00	11.821.127,66	-73.094,41	-61.633,22
BB PREV RF IMA-B TÍTULOS PÚBLICOS FI	15.812.592,24	0,00	0,00	0,00	15.570.209,19	-242.383,05	-380.154,84
BB PREV RF IRF-M	1.568.819,95	0,00	0,00	0,00	1.550.141,87	-18.678,08	-31.310,22
FI CAIXA BRASIL IMA B 5+ TÍTULOS PÚBLICOS RF LP	10.440.665,29	0,00	0,00	0,00	10.195.375,46	-245.289,83	-425.475,27
FI CAIXA BRASIL IMA-B 5 TÍTULOS PÚBLICOS RF LP	8.135.679,31	0,00	0,00	0,00	8.085.259,34	-50.419,97	-43.652,66
FI CAIXA BRASIL IMA-B TÍTULOS PÚBLICOS RF LP	13.257.649,00	0,00	0,00	0,00	13.053.408,79	-204.240,21	-320.929,25
SANTANDER RF IMA-B 5 PREMIUM FIC FI	12.421.051,76	0,00	0,00	0,00	12.347.273,18	-73.778,58	-63.470,54
SANTANDER RF IMA-B PREMIUM FIC FI LONGO PR	19.679.512,07	0,00	0,00	0,00	19.378.065,37	-301.446,70	-476.282,11
					92.000.860,86	0,00	0,00

## Artigo 7º IV, Alínea a

Ativo	Saldo Anterior	Aplicações	Resgates	Amortização	Saldo	Resultado Financ. Mês (R\$)	Resultado Financ. Ano (R\$)
BB PREV RF REF DI LP PERFIL FIC FI	1.537.308,87	1.250.000,00	-380.000,00	0,00	2.409.146,90	1.838,03	4.822,12
BRADERCO FI RF REFERENCIADO DI PREMIUM	2.799.866,47	0,00	0,00	0,00	2.804.701,01	4.834,54	9.854,37
BRADERCO INST FIC FI RF IMA-B 5	12.772.843,81	0,00	0,00	0,00	12.671.799,68	-101.044,13	-103.616,03

## EXTRATO CONSOLIDADO DE ATIVOS

Ativo	Saldo Anterior	Aplicações	Resgates	Amortização	Saldo	Resultado Financ. Mês (R\$)	Resultado Financ. Ano (R\$)
BRADESCO INSTITUCIONAL FIC FI RF IMA - B	8.221.629,35	0,00	0,00	0,00	8.079.881,38	-141.747,97	-226.561,19
BRADESCO INSTITUCIONAL FIC FI RF IMA-B 5+	4.651.184,05	0,00	0,00	0,00	4.548.472,70	-102.711,35	-181.740,20
FI CAIXA BRASIL DISPONIBILIDADES RF	98.618,48	0,00	0,00	0,00	98.691,64	73,16	153,96
FI CAIXA BRASIL RENDA FIXA REFERENCIADO DI LP	11.053.148,89	0,00	-180.000,00	0,00	10.881.736,28	8.587,39	25.465,08
SANTANDER FIC FI INSTITUCIONAL REFERENCIADO DI	10.402,49	0,00	-10.413,71	0,00	0,00	11,22	30,32
SANTANDER RF ATIVO FIC	862.381,68	0,00	-420.000,00	0,00	441.377,90	-1.003,78	-905,50
					41.935.807,49	0,00	0,00

## Artigo 8º I, Alínea a

Ativo	Saldo Anterior	Aplicações	Resgates	Amortização	Saldo	Resultado Financ. Mês (R\$)	Resultado Financ. Ano (R\$)
BB AÇÕES GOVERNANÇA FI	2.801.169,98	0,00	0,00	0,00	2.709.257,09	-91.912,89	-173.189,27
BRADESCO FIA IBOVESPA PLUS	11.205.491,07	0,00	0,00	0,00	10.713.311,21	-492.179,86	-879.930,70
FIA BRASIL IBX-50	10.643.070,97	0,00	0,00	0,00	10.266.745,22	-376.325,75	-690.721,16
					23.689.313,52	0,00	0,00

## Artigo 8º II, Alínea a

Ativo	Saldo Anterior	Aplicações	Resgates	Amortização	Saldo	Resultado Financ. Mês (R\$)	Resultado Financ. Ano (R\$)
BB AÇÕES ALOCAÇÃO FIA	4.378.568,10	0,00	0,00	0,00	4.250.425,73	-128.142,37	-293.599,40
BB AÇÕES DIVIDENDOS	3.764.777,20	0,00	0,00	0,00	3.586.483,37	-178.293,83	-351.050,79
BRADESCO F I A SELECTION	4.453.296,22	0,00	0,00	0,00	4.308.866,32	-144.429,90	-257.705,93
BRADESCO FI EM ACOES MID SMALL CAPS	6.149.746,67	0,00	0,00	0,00	6.102.135,52	-47.611,15	-216.485,20
FIA CAIXA SMALL CAPS ATIVO	3.575.774,21	0,00	0,00	0,00	3.504.457,33	-71.316,88	-200.201,21
ITAU FOF RPI ACOES IBOVESPA ATIVO FICFI	3.591.842,28	0,00	0,00	0,00	3.453.472,86	-138.369,42	-224.295,60
SANTANDER FIC FI SELECAO TOP ACOES	1.183.399,44	0,00	0,00	0,00	1.132.675,40	-50.724,04	-88.029,77
					26.338.516,53	0,00	0,00

## EXTRATO CONSOLIDADO DE ATIVOS

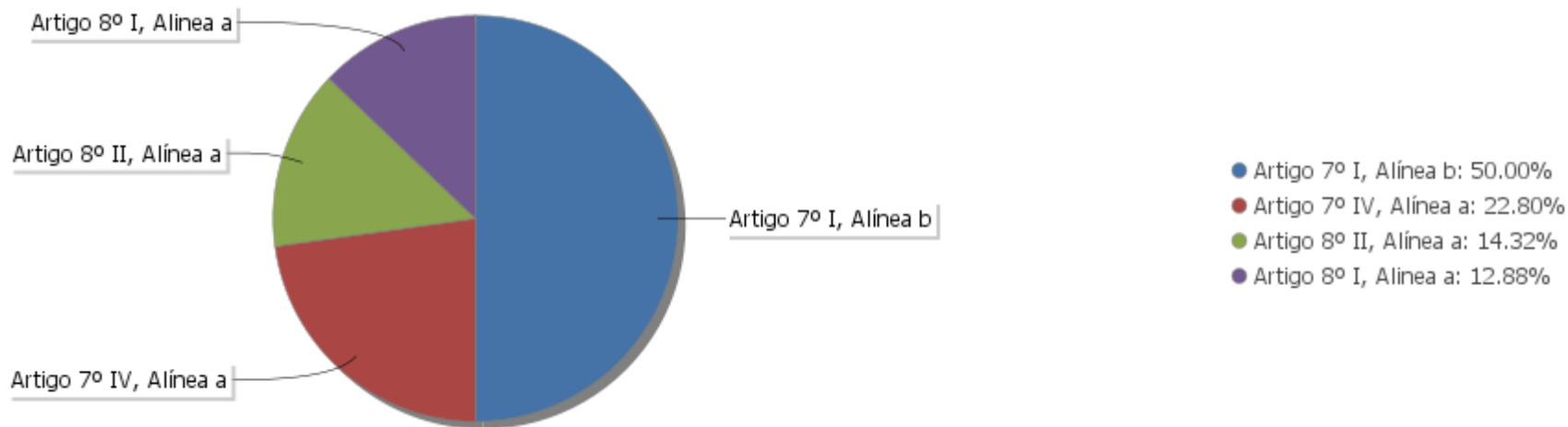
## Análise de Liquidez

Período	Valor (R\$)	(%)	Valor Acumulado (R\$)	(%) Acum.
de 0 a 30 dias	183.964.498,40	100,00	183.964.498,40	100,00
de 31 a 365 dias	0,00	0,00	183.964.498,40	100,00
acima de 365 dias	0,00	0,00	183.964.498,40	100,00

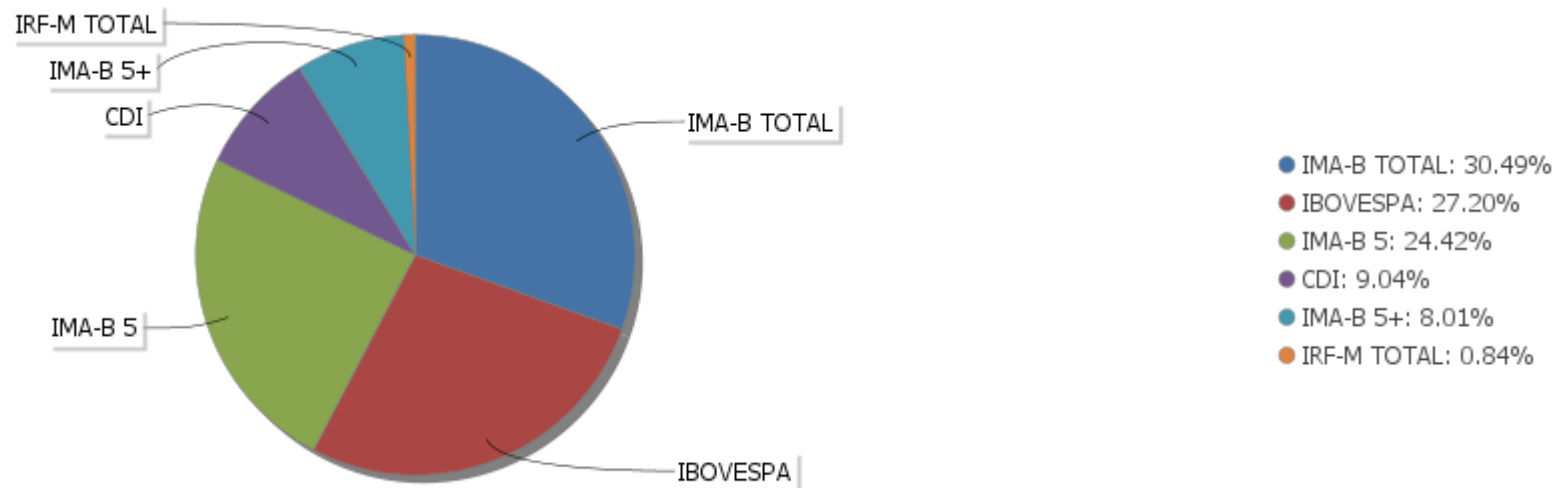


EXTRATO CONSOLIDADO DE ATIVOS

Alocação por Artigo

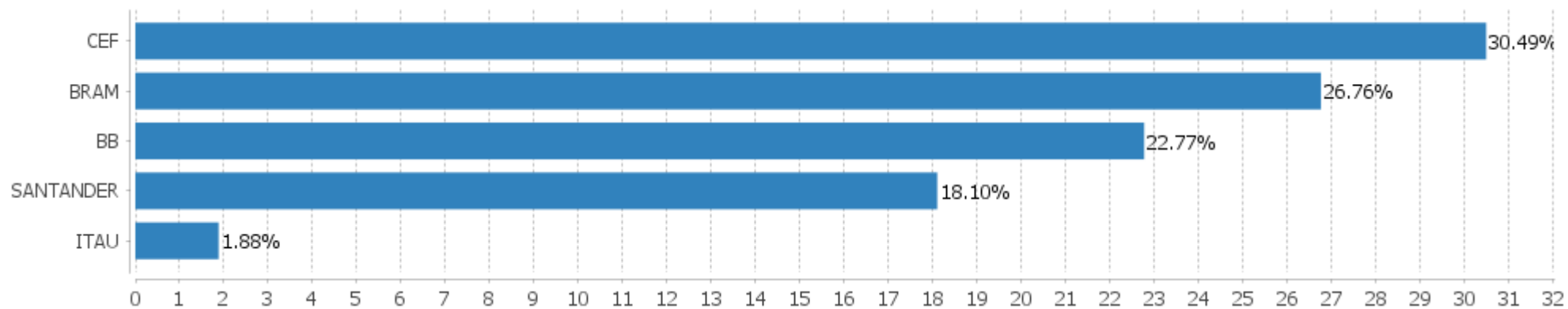


Alocação Por Estratégia



## EXTRATO CONSOLIDADO DE ATIVOS

## Alocação por Gestor



**EXTRATO CONSOLIDADO DE ATIVOS**

**Rentabilidades da Carteira versus Meta Atuarial**

Ano	Jan	Fev	Mar	Abr	Mai	Jun	Jul	Ago	Set	Out	Nov	Dez	Rent. Ano
2021	-1,25	-1,72											-2,96
IPCA + 5,42%	0,67	1,24											1,92
p.p. indexador	-1,92	-2,97											-4,88
2020	0,07	-2,11	-11,70	2,89	2,80	3,28	4,26	-1,48	-1,92	-0,10	4,59	4,91	4,37
IPCA + 5,89%	0,71	0,66	0,57	0,14	0,07	0,74	0,89	0,72	1,12	1,34	1,35	1,86	10,65
p.p. indexador	-0,64	-2,77	-12,27	2,74	2,73	2,54	3,38	-2,19	-3,04	-1,44	3,24	3,06	-6,28
2019	4,73	-0,18	0,32	1,16	1,98	3,00	1,22	-0,06	2,34	2,42	-0,78	3,49	21,34
IPCA + 6,00%	0,83	0,90	1,19	1,06	0,64	0,45	0,72	0,62	0,45	0,63	0,98	1,64	10,59
p.p. indexador	3,90	-1,08	-0,87	0,10	1,34	2,55	0,50	-0,68	1,90	1,79	-1,75	1,85	10,75
2018	3,56	0,54	0,75	0,28	-3,68	-1,22	3,16	-0,91	0,92	5,90	1,11	0,71	11,33
IPCA + 6,00%	0,80	0,74	0,58	0,71	0,89	1,75	0,84	0,44	0,92	0,96	0,25	0,61	9,92
p.p. indexador	2,75	-0,20	0,17	-0,43	-4,57	-2,97	2,32	-1,35	-0,00	4,93	0,85	0,09	1,41
2017	1,97	1,97	0,71	0,39	-0,92	0,38	2,98	1,87	1,82	0,02	-0,78	1,65	12,66
IPCA + 6,00%	0,89	0,75	0,78	0,56	0,82	0,26	0,73	0,72	0,62	0,91	0,74	0,91	9,05
p.p. indexador	1,07	1,22	-0,08	-0,17	-1,75	0,13	2,26	1,15	1,20	-0,89	-1,53	0,75	3,61

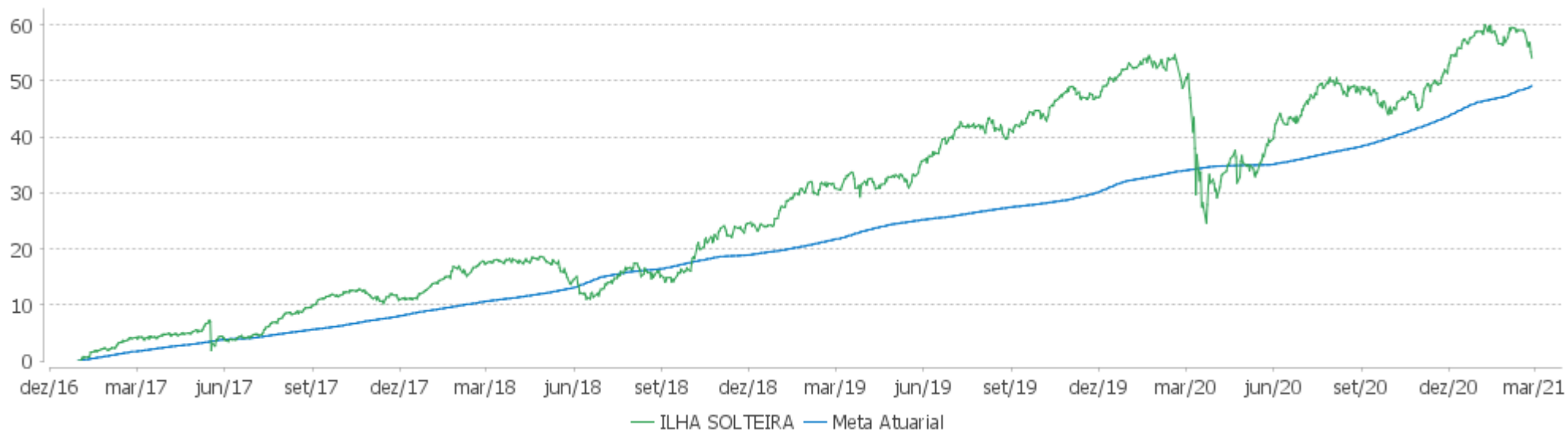
**Performance Sobre a Meta Atuarial**

**Relatório**

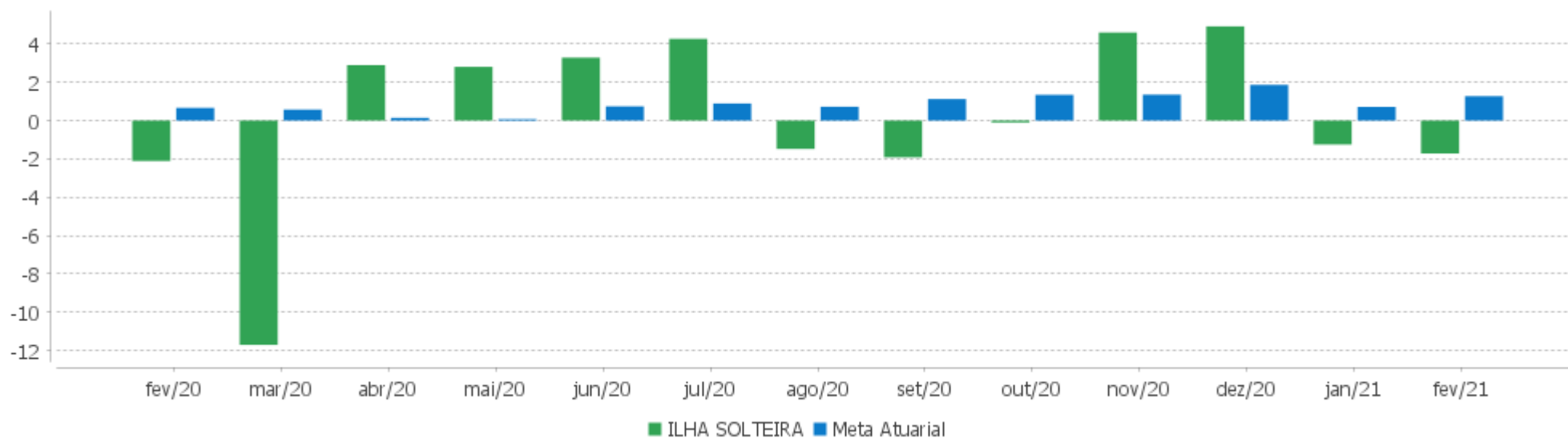
	Quantidade	Perc. (%)	Período	Carteira	Meta Atuarial	p.p. Indx.	Volatilidade Anual
Meses acima - Meta Atuarial	27	54,00	03 meses	1,81	3,81	-2,00	7,42
Meses abaixo - Meta Atuarial	23	46,00	06 meses	4,34	7,82	-3,48	7,82
			12 meses	3,39	11,24	-7,85	15,84
			24 meses	17,56	22,59	-5,03	12,18
Maior rentabilidade da Carteira	5,90	2018-10	36 meses	31,41	35,00	-3,59	10,72
Menor rentabilidade da Carteira	-11,70	2020-03	48 meses	48,24	47,07	1,17	9,82
			Desde 30/12/2016	54,13	49,49	4,64	9,65

EXTRATO CONSOLIDADO DE ATIVOS

Evolução



Rentabilidades Mensais - 12 últimos meses



## EXTRATO CONSOLIDADO DE ATIVOS

## Performance dos Fundos

Fundo Variação da Estratégia	No Mês	No Ano	3 meses	6 meses	12 meses	24 meses	36 meses
FI CAIXA BRASIL IMA-B TÍTULOS PÚBLICOS RF LP Var. IMA-B TOTAL p.p.	-1,54 -0,02	-2,40 -0,04	2,32 -0,06	2,96 -0,11	2,81 -0,35	20,93 -0,80	37,77 -1,14
SANTANDER RF IMA-B 5 PREMIUM FIC FI Var. IMA-B 5 p.p.	-0,59 0,00	-0,51 -0,02	1,29 -0,04	2,64 -0,11	6,04 -0,19	18,67 -0,48	30,40 -0,78
FI CAIXA BRASIL IMA-B 5 TÍTULOS PÚBLICOS RF LP Var. IMA-B 5 p.p.	-0,62 -0,02	-0,54 -0,05	1,27 -0,06	2,60 -0,15	5,92 -0,31	18,50 -0,66	30,23 -0,95
BB PREV RF IMA-B 5 LP FIC FI Var. IMA-B 5 p.p.	-0,61 -0,02	-0,52 -0,03	1,28 -0,05	2,64 -0,10	5,94 -0,29	18,61 -0,55	30,33 -0,86
BB PREV RF IRF-M Var. IRF-M TOTAL p.p.	-1,19 -0,01	-1,98 -0,01	-0,05 0,00	-0,68 -0,10	2,76 -0,25	14,70 -0,53	25,84 -0,85
BB PREV RF IMA-B TÍTULOS PÚBLICOS FI Var. IMA-B TOTAL p.p.	-1,53 -0,02	-2,38 -0,03	2,34 -0,05	2,95 -0,12	2,89 -0,27	21,16 -0,57	37,86 -1,05
FI CAIXA BRASIL IMA B 5+ TÍTULOS PÚBLICOS RF LP Var. IMA-B 5+ p.p.	-2,35 -0,02	-4,01 -0,03	3,25 0,02	3,33 -0,05	0,76 -0,18	22,39 -0,81	42,85 -1,57
SANTANDER RF IMA-B PREMIUM FIC FI LONGO PR Var. IMA-B TOTAL p.p.	-1,53 -0,01	-2,40 -0,04	2,31 -0,07	2,93 -0,14	2,62 -0,54	20,75 -0,99	37,44 -1,48
BRADESCO INSTITUCIONAL FIC FI RF IMA - B Var. IMA-B TOTAL p.p.	-1,72 -0,21	-2,73 -0,37	2,08 -0,30	2,56 -0,51	2,65 -0,52	20,97 -0,76	37,93 -0,99
SANTANDER RF ATIVO FIC % do CDI	-0,12 -86,52	-0,08 -29,91	0,53 117,06	0,44 48,05	1,99 84,34	13,88 172,06	19,73 131,58
BRADESCO INST FIC FI RF IMA-B 5 Var. IMA-B 5 p.p.	-0,79 -0,19	-0,81 -0,32	0,95 -0,38	2,20 -0,55	5,70 -0,54	18,35 -0,80	29,96 -1,22
BRADESCO FI RF REFERENCIADO DI PREMIUM % do CDI	0,17 128,35	0,33 115,45	0,54 121,30	0,85 93,19	1,83 77,56	7,34 91,03	14,09 93,95
BB PREV RF REF DI LP PERFIL FIC FI % do CDI	0,10 70,86	0,26 91,70	0,51 114,19	0,86 93,54	2,03 85,91	7,47 92,55	14,25 95,02
FI CAIXA BRASIL RENDA FIXA REFERENCIADO DI LP % do CDI	0,08 57,89	0,24 84,32	0,60 134,31	0,88 95,86	2,00 84,75	7,44 92,19	14,14 94,27
BRADESCO INSTITUCIONAL FIC FI RF IMA-B 5+ Var. IMA-B 5+ p.p.	-2,21 0,12	-3,84 0,13	3,32 0,09	3,37 -0,00	0,24 -0,71	21,86 -1,34	42,46 -1,96
SANTANDER FIC FI INSTITUCIONAL REFERENCIADO DI % do CDI	0,11 80,12	0,29 102,71	0,57 125,96	0,96 105,07	1,73 73,13	7,20 89,27	14,04 93,65
FI CAIXA BRASIL DISPONIBILIDADES RF	0,07	0,16	0,25	0,50	1,52	6,29	12,16

**EXTRATO CONSOLIDADO DE ATIVOS**

Fundo Variação da Estratégia	No Mês	No Ano	3 meses	6 meses	12 meses	24 meses	36 meses
% do CDI	55,14	54,97	54,84	54,97	64,27	77,90	81,08
FIA BRASIL IBX-50 Var. IBOVESPA p.p.	-3,54 0,84	-6,30 1,24	2,19 1,14	11,39 0,66	5,86 0,23	13,61 -1,51	22,78 -6,14
BB AÇÕES GOVERNANÇA FI Var. IBOVESPA p.p.	-3,28 1,09	-6,01 1,54	2,21 1,17	11,03 0,29	5,37 -0,26	18,71 3,60	35,77 6,86
BRADESCO FIA IBOVESPA PLUS Var. IBOVESPA p.p.	-4,39 -0,02	-7,59 -0,04	1,00 -0,05	10,59 -0,14	5,28 -0,35	14,47 -0,65	28,21 -0,71
BB AÇÕES ALOCAÇÃO FIA Var. IBOVESPA p.p.	-2,93 1,45	-6,46 1,09	1,88 0,83	12,02 1,28	1,77 -3,86	12,66 -2,46	26,47 -2,45
FIA CAIXA SMALL CAPS ATIVO Var. IBOVESPA p.p.	-1,99 2,38	-5,40 2,14	1,78 0,74	8,15 -2,58	-0,35 -5,98	31,96 16,84	42,70 13,78
BRADESCO F I A SELECTION Var. IBOVESPA p.p.	-3,24 1,13	-5,64 1,90	1,81 0,77	10,71 -0,02	3,53 -2,10	10,67 -4,45	27,30 -1,61
SANTANDER FIC FI SELECAO TOP ACOES Var. IBOVESPA p.p.	-4,29 0,09	-7,21 0,34	-0,15 -1,20	5,59 -5,14	-3,38 -9,01	8,49 -6,63	24,86 -4,06
ITAU FOF RPI ACOES IBOVESPA ATIVO FICFI Var. IBOVESPA p.p.	-3,85 0,52	-6,10 1,45	1,76 0,71	9,34 -1,39	3,30 -2,33	19,79 4,68	35,48 6,56
BB AÇÕES DIVIDENDOS Var. IBOVESPA p.p.	-4,74 -0,36	-8,92 -1,37	-1,93 -2,98	4,64 -6,09	-7,73 -13,36	1,54 -13,58	14,30 -14,61
BRADESCO FI EM ACOES MID SMALL CAPS Var. IBOVESPA p.p.	-0,77 3,60	-3,43 4,12	4,89 3,84	5,36 -5,37	1,24 -4,39	28,87 13,75	59,72 30,80
ILHA SOLTEIRA Var. IPCA + 5,89% p.p.	-1,72 -3,00	-2,96 -4,94	1,81 -2,07	4,34 -3,55	3,39 -7,93	17,56 -5,00	31,41 -3,43
CDI	0,13	0,28	0,45	0,92	2,36	8,07	14,99
IBOVESPA	-4,37	-7,55	1,05	10,73	5,63	15,12	28,92
INPC + 6,00%	1,24	1,98	4,00	8,39	12,51	23,91	36,52
IPCA + 6,00%	1,28	2,00	3,91	7,95	11,43	22,82	35,25

**EXTRATO CONSOLIDADO DE ATIVOS**

**Indexadores**

**Renda Fixa**

Indexador	No Mês	No Ano	3 meses	6 meses	12 meses	24 meses	36 meses	48 meses	60 meses
IRF-M 1	0,04	0,08	0,39	0,94	3,08	9,80	17,36	28,91	47,25
IRF-M 1+	-2,01	-3,37	-0,43	-1,48	2,82	17,44	30,64	49,21	92,15
IRF-M TOTAL	-1,18	-1,97	-0,06	-0,58	3,01	15,23	26,69	43,25	76,67
IMA-B 5	-0,60	-0,49	1,33	2,75	6,23	19,15	31,19	46,55	66,19
IMA-B 5+	-2,33	-3,98	3,24	3,38	0,95	23,20	44,42	59,99	116,55
IMA-B TOTAL	-1,52	-2,36	2,38	3,07	3,16	21,74	38,91	53,99	95,10
IMA-GERAL ex-C TOTAL	-0,83	-1,26	0,83	0,82	2,55	13,91	25,00	38,90	68,79
IMA-GERAL TOTAL	-0,69	-0,93	1,07	1,29	3,31	14,97	26,40	40,38	70,46
IDKA 2	-0,48	-0,33	1,40	2,72	6,95	18,92	31,03	47,34	65,63
IDKA 20	-2,69	-5,42	5,32	4,90	-1,91	24,76	54,08	66,90	183,79
CDI	0,13	0,28	0,45	0,92	2,36	8,07	14,99	25,28	42,67

**Renda Variável**

Indexador	No Mês	No Ano	3 meses	6 meses	12 meses	24 meses	36 meses	48 meses	60 meses
IBOVESPA	-4,37	-7,55	1,05	10,73	5,63	15,12	28,92	65,06	157,13
IBRX 100	-3,45	-6,38	2,19	11,97	6,92	18,84	34,16	71,82	163,52
IBRX 50	-3,80	-6,48	2,33	12,81	8,13	15,27	27,76	65,01	151,69
SMALL CAP	-1,84	-5,21	1,92	9,84	2,20	38,68	54,97	104,23	231,11
IFIX	0,25	0,57	2,78	3,75	-2,61	18,56	24,88	42,27	112,08
Índice Consumo - ICON	-5,29	-6,50	-1,83	-0,23	1,03	36,15	35,39	68,99	99,88
Índice Dividendos - IDIV	-5,21	-10,02	-1,98	7,65	-3,53	17,34	37,29	61,70	208,21

**EXTRATO CONSOLIDADO DE ATIVOS**

**Indicadores Econômicos**

Indexador	No Mês	No Ano	3 meses	6 meses	12 meses	24 meses	36 meses	48 meses	60 meses
IPCA	0,86	1,11	2,48	4,95	5,20	9,41	13,66	16,90	22,46
INPC	0,82	1,09	2,57	5,37	6,22	10,38	14,73	16,81	22,29
IGPM	2,53	5,17	6,18	18,11	28,94	37,73	48,21	47,59	55,52
SELIC	0,13	0,28	0,45	0,92	2,36	8,07	15,00	25,31	42,72

**Investimentos no Exterior**

Indexador	No Mês	No Ano	3 meses	6 meses	12 meses	24 meses	36 meses	48 meses	60 meses
S&P 500	3,63	7,98	9,15	10,05	58,59	102,47	139,34	187,26	174,09
MSCI ACWI	3,23	8,21	10,25	13,57	57,54	93,07	116,17	163,31	145,71
MSCI World	3,47	7,88	9,50	12,25	56,56	93,39	119,42	164,33	144,92

**Meta Atuarial**

Indexador	No Mês	No Ano	3 meses	6 meses	12 meses	24 meses	36 meses	48 meses	60 meses
IPCA + 4,00%	1,14	1,71	3,44	6,96	9,35	18,26	27,78	36,61	48,83
IPCA + 5,00%	1,21	1,86	3,67	7,45	10,39	20,53	31,48	41,90	56,08
IPCA + 5,50%	1,25	1,93	3,79	7,70	10,91	21,67	33,36	44,60	59,81
IPCA + 5,89%	1,27	1,99	3,88	7,89	11,32	22,56	34,83	46,74	62,77
IPCA + 6,00%	1,28	2,00	3,91	7,95	11,43	22,82	35,25	47,34	63,62
INPC + 4,00%	1,10	1,69	3,53	7,39	10,41	19,31	28,98	36,50	48,63
INPC + 6,00%	1,24	1,98	4,00	8,39	12,51	23,91	36,52	47,23	63,39



## EXTRATO CONSOLIDADO DE ATIVOS

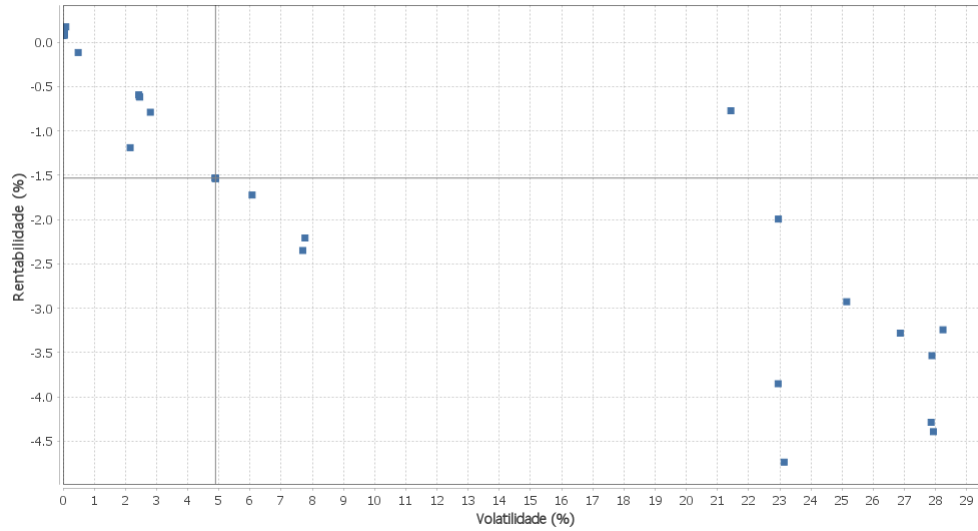
## Movimentações

APR	Data	Ativo	Aplicação	Resgate	Quantidade	Valor Cota
10	03/02/2021	FI CAIXA BRASIL RENDA FIXA REFERENCIADO DI LP	0,00	30.000,00	8.007,91395443	3,7462940000
9	12/02/2021	BB PREV RF REF DI LP PERFIL FIC FI	1.250.000,00	0,00	541.810,98761300	2,3070776130
11	18/02/2021	FI CAIXA BRASIL RENDA FIXA REFERENCIADO DI LP	0,00	50.000,00	13.340,21688525	3,7480650000
15	26/02/2021	BB PREV RF REF DI LP PERFIL FIC FI	0,00	380.000,00	164.661,46848500	2,3077651590
16	26/02/2021	FI CAIXA BRASIL RENDA FIXA REFERENCIADO DI LP	0,00	100.000,00	26.678,19876272	3,7483790000
17	26/02/2021	SANTANDER RF ATIVO FIC	0,00	420.000,00	32.799,75191517	12,8049749000
18	26/02/2021	SANTANDER FIC FI INSTITUCIONAL REFERENCIADO DI	0,00	10.413,71	55,55844930	187,4370169000
<b>Total</b>						

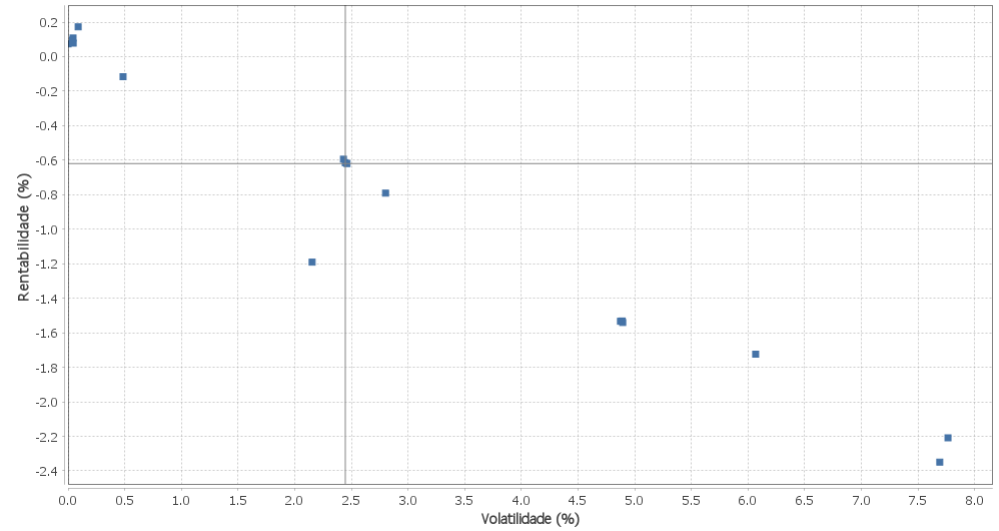
EXTRATO CONSOLIDADO DE ATIVOS

Risco - Dispersão

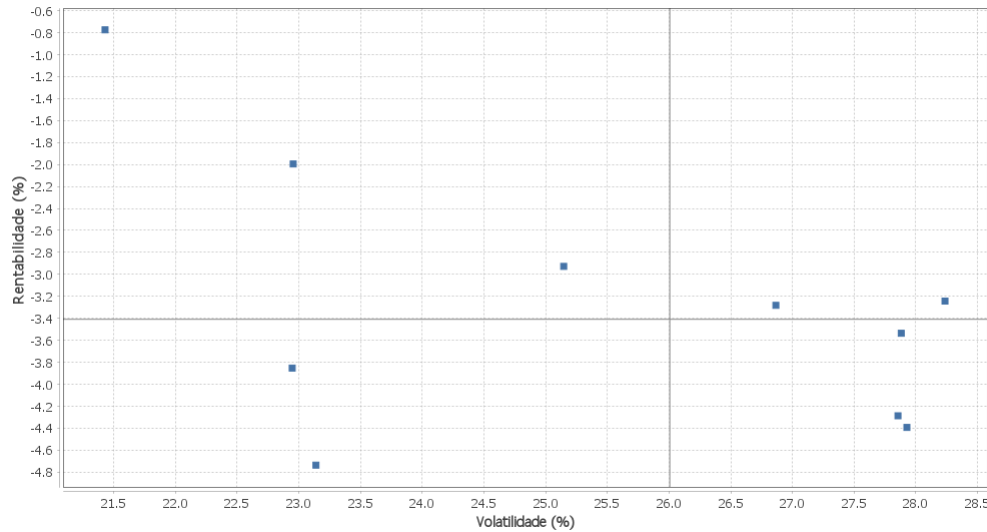
ILHA SOLTEIRA - No Mês



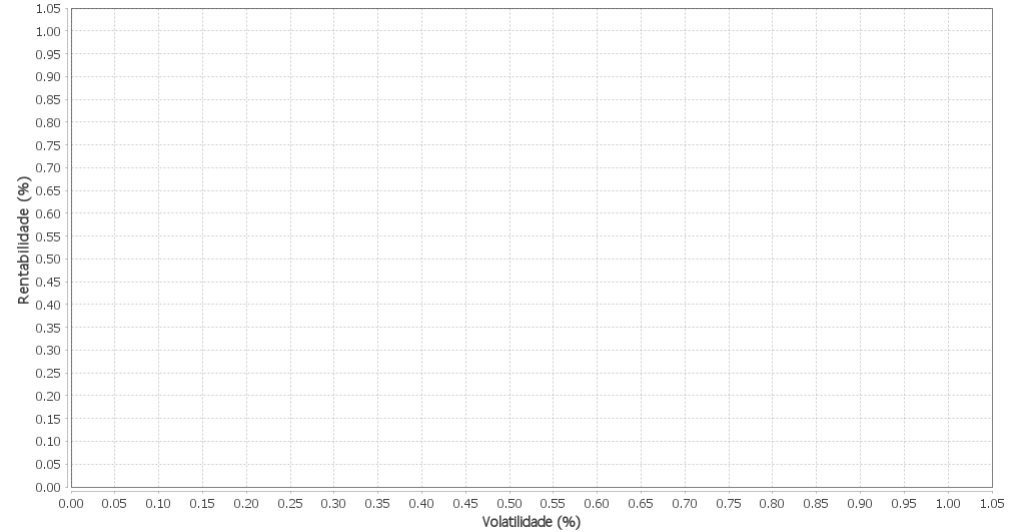
Renda Fixa - No Mês



Renda Variável e Investimentos Estruturados - No Mês



Investimentos no Exterior - No Mês



EXTRATO CONSOLIDADO DE ATIVOS

Horizonte: 21 dias / Nível de Confiança: 95,0%

Value-At-Risk (R\$): 7.202.701,24

Value-At-Risk: 3,92%

Ativo	Estratégia	Volatilidade	VaR	CVaR	Sharpe	Rent.	Valor(R\$)	% Carteira
FI CAIXA BRASIL DISPONIBILIDADES RF	Artigo 7º IV, Alínea a	0,00	0,00	0,00	-142,07	0,07	98.691,64	0,05
BB PREV RF REF DI LP PERFIL FIC FI	Artigo 7º IV, Alínea a	0,04	0,04	0,00	-1,00	0,10	2.409.146,90	1,31
SANTANDER FIC FI INSTITUCIONAL REFERENCIADO DI	Artigo 7º IV, Alínea a	0,04	NaN	0,00	-0,61	0,11	0,00	0,00
FI CAIXA BRASIL RENDA FIXA REFERENCIADO DI LP	Artigo 7º IV, Alínea a	0,05	0,05	0,00	-1,25	0,08	10.881.736,28	5,92
BRADESCO FI RF REFERENCIADO DI PREMIUM	Artigo 7º IV, Alínea a	0,09	0,04	-0,00	0,43	0,17	2.804.701,01	1,52
SANTANDER RF ATIVO FIC	Artigo 7º IV, Alínea a	0,49	0,29	0,00	-0,52	-0,12	441.377,90	0,24
BB PREV RF IRF-M	Artigo 7º I, Alínea b	2,15	1,36	0,01	-0,62	-1,19	1.550.141,87	0,84
SANTANDER RF IMA-B 5 PREMIUM FIC FI	Artigo 7º I, Alínea b	2,43	1,23	0,05	-0,30	-0,59	12.347.273,18	6,71
BB PREV RF IMA-B 5 LP FIC FI	Artigo 7º I, Alínea b	2,45	1,22	0,05	-0,31	-0,61	11.821.127,66	6,43
FI CAIXA BRASIL IMA-B 5 TÍTULOS PÚBLICOS RF LP	Artigo 7º I, Alínea b	2,46	1,23	0,03	-0,31	-0,62	8.085.259,34	4,40
BRADESCO INST FIC FI RF IMA-B 5	Artigo 7º IV, Alínea a	2,80	1,37	0,06	-0,33	-0,79	12.671.799,68	6,89
BB PREV RF IMA-B TÍTULOS PÚBLICOS FI	Artigo 7º I, Alínea b	4,87	2,28	0,13	-0,34	-1,53	15.570.209,19	8,46
SANTANDER RF IMA-B PREMIUM FIC FI LONGO PR	Artigo 7º I, Alínea b	4,89	2,28	0,16	-0,34	-1,53	19.378.065,37	10,53
FI CAIXA BRASIL IMA-B TÍTULOS PÚBLICOS RF LP	Artigo 7º I, Alínea b	4,89	2,29	0,11	-0,34	-1,54	13.053.408,79	7,10
BRADESCO INSTITUCIONAL FIC FI RF IMA - B	Artigo 7º IV, Alínea a	6,07	2,36	0,07	-0,31	-1,72	8.079.881,38	4,39
FI CAIXA BRASIL IMA B 5+ TÍTULOS PÚBLICOS RF LP	Artigo 7º I, Alínea b	7,69	3,93	0,14	-0,32	-2,35	10.195.375,46	5,54
BRADESCO INSTITUCIONAL FIC FI RF IMA-B 5+	Artigo 7º IV, Alínea a	7,76	3,90	0,06	-0,30	-2,21	4.548.472,70	2,47
BRADESCO FI EM ACOES MID SMALL CAPS	Artigo 8º II, Alínea a	21,43	10,46	0,30	-0,04	-0,77	6.102.135,52	3,32
ITAU FOF RPI ACOES IBOVESPA ATIVO FICFI	Artigo 8º II, Alínea a	22,95	10,66	0,19	-0,17	-3,85	3.453.472,86	1,88
FIA CAIXA SMALL CAPS ATIVO	Artigo 8º II, Alínea a	22,95	10,46	0,18	-0,09	-1,99	3.504.457,33	1,90
BB AÇÕES DIVIDENDOS	Artigo 8º II, Alínea a	23,14	10,10	0,19	-0,21	-4,74	3.586.483,37	1,95
BB AÇÕES ALOCAÇÃO FIA	Artigo 8º II, Alínea a	25,15	12,69	0,28	-0,12	-2,93	4.250.425,73	2,31
BB AÇÕES GOVERNANÇA FI	Artigo 8º I, Alínea a	26,87	12,47	0,17	-0,13	-3,28	2.709.257,09	1,47
SANTANDER FIC FI SELECAO TOP ACOES	Artigo 8º II, Alínea a	27,86	11,50	0,07	-0,16	-4,29	1.132.675,40	0,62
FIA BRASIL IBX-50	Artigo 8º I, Alínea a	27,88	13,44	0,70	-0,13	-3,54	10.266.745,22	5,58
BRADESCO FIA IBOVESPA PLUS	Artigo 8º I, Alínea a	27,93	12,47	0,68	-0,16	-4,39	10.713.311,21	5,82
BRADESCO F I A SELECTION	Artigo 8º II, Alínea a	28,24	13,98	0,28	-0,12	-3,24	4.308.866,32	2,34