

Relatório Analítico dos Investimentos

em janeiro de 2026

Total para cálculo dos limites da Resolução: R\$ 235.875.028,53

Disponibilidades Financeiras: R\$ 0,00

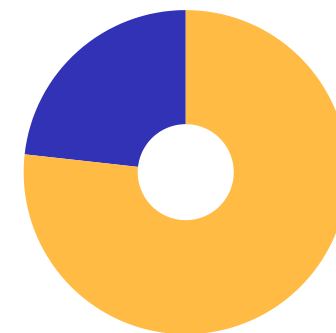
PL Total: R\$ 235.875.028,53

Fundo	Resgate Carência	Saldo	Particip. S/ PL	Cotistas	% PL Fundo	Lei
03.543.447/0001-03 BB IMA-B 5 RESP LIMITADA FIF CIC RENDA FIXA PREVIDENCIÁRIO LP	D+1 Não há	6.341.147,62	2,69%	601	0,18%	7º I b
07.442.078/0001-05 BB IMA-B TÍTULOS PÚBLICOS RESP LIMITADA FIF RENDA FIXA PREVIDENCIÁRIO	D+1 Não há	5.010.121,82	2,12%	400	0,20%	7º I b
07.111.384/0001-69 BB IRF-M TÍTULOS PÚBLICOS RESP LIMITADA FIF RENDA FIXA PREVIDENCIÁRIO	D+1 Não há	3.339.525,50	1,42%	469	0,13%	7º I b
11.060.913/0001-10 CAIXA BRASIL IMA-B 5 TÍTULOS PÚBLICOS RESP LIMITADA FIF RENDA FIXA LP	D+0 Não há	8.547.309,89	3,62%	694	0,17%	7º I b
10.577.503/0001-88 CAIXA BRASIL IMA-B 5+ TÍTULOS PÚBLICOS RESP LIMITADA FIF RENDA FIXA LP	D+0 Não há	2.973.143,44	1,26%	177	0,33%	7º I b
10.740.658/0001-93 CAIXA BRASIL IMA-B TÍTULOS PÚBLICOS RESP LIMITADA FIF RENDA FIXA LP	D+0 Não há	7.108.950,38	3,01%	464	0,30%	7º I b
26.507.132/0001-06 SANTANDER ATIVO RESP LIMITADA FIF RENDA CIC FIXA	D+1 Não há	13.383.316,42	5,67%	31	8,73%	7º I b
14.504.578/0001-90 SANTANDER FIXA IMA-B PREMIUM RESP LIMITADA FIF RENDA FIXA LP	D+1 Não há	8.025.460,44	3,40%	52	2,69%	7º I b
13.455.117/0001-01 SANTANDER IMA-B 5 PREMIUM RESP LIMITADA FIF CIC RENDA FIXA	D+1 Não há	7.581.885,25	3,21%	72	1,09%	7º I b
13.455.197/0001-03 SANTANDER IRF-M TÍTULOS PÚBLICOS RESP LIMITADA FIF RENDA FIXA	D+1 Não há	8.657.923,66	3,67%	33	1,43%	7º I b
13.077.418/0001-49 BB PERFIL RESP LIMITADA FIF CIC RENDA FIXA REFERENCIADO DI PREVIDENCIÁRIO LP	D+0 Não há	28.474.870,42	12,07%	1.338	0,12%	7º III a
03.399.411/0001-90 BRADESCO PREMIUM RESP LIMITADA FIF RENDA FIXA REFERENCIADO DI	D+0 Não há	19.058.499,00	8,08%	760	0,06%	7º III a

Fundo	Resgate Carência	Saldo	Particip. S/ PL	Cotistas	% PL Fundo	Lei
14.508.643/0001-55 CAIXA BRASIL DISPONIBILIDADES RESP LIMITADA FIF CIC RENDA FIXA SIMPLES	D+0 Não há	157.590,71	0,07%	381	0,01%	7º III a
03.737.206/0001-97 CAIXA BRASIL RESP LIMITADA FIF RENDA FIXA REFERENCIADO DI LP	D+0 Não há	44.355.450,56	18,80%	1.299	0,00%	7º III a
02.224.354/0001-45 SANTANDER INSTITUCIONAL PREMIUM RESP LIMITADA FIF CIC RENDA FIXA REFERENCIADO DI	D+0 Não há	18.030.821,32	7,64%	494	0,38%	7º III a
05.100.191/0001-87 BB DIVIDENDOS RESP LIMITADA FIF CIC AÇÕES	D+4 Não há	3.711.472,63	1,57%	17.617	0,61%	8º I
10.418.335/0001-88 BB GOVERNANÇA IS RESP LIMITADA FIF AÇÕES	D+4 Não há	2.400.488,18	1,02%	1.010	0,29%	8º I
03.394.711/0001-86 BRADESCO IBOVESPA PLUS RESP LIMITADA FIF AÇÕES	D+3 Não há	15.735.201,09	6,67%	37	11,87%	8º I
06.988.623/0001-09 BRADESCO MID SMALL CAPS RESP LIMITADA FIF AÇÕES	D+4 Não há	6.061.576,81	2,57%	150	2,52%	8º I
03.660.879/0001-96 BRADESCO SELECTION RESP LIMITADA FIF CIC AÇÕES	D+4 Não há	5.389.731,73	2,28%	100	1,74%	8º I
03.737.217/0001-77 CAIXA BRASIL IBX-50 RESP LIMITADA FIF AÇÕES	D+4 Não há	13.659.343,92	5,79%	61	6,35%	8º I
15.154.220/0001-47 CAIXA SMALL CAPS ATIVO RESP LIMITADA FIF AÇÕES	D+4 Não há	3.197.704,65	1,36%	3.223	0,62%	8º I
08.817.414/0001-10 ITAÚ FOF RPI IBOVESPAATIVO FIC AÇÕES	D+5 Não há	4.673.493,09	1,98%	22	2,88%	8º I

Enquadramento e Política de Investimento (RENDA FIXA) - base (Janeiro / 2026) - Resolução CMN nº 4.963, 25/11/2021

Artigos - Renda Fixa Pró Gestão - Nível 2	Resolução	Carteira \$	Carteira	Estratégia PI - 2026			GAP Superior
				Inf	Alvo	Sup	
Artigo 7º, Inciso I, Alínea a	100,00%	0,00	0,00%	0,00%	0,00%	70,00%	165.112.519,97
Artigo 7º, Inciso I, Alínea b	100,00%	70.968.784,42	30,09%	20,00%	30,00%	100,00%	164.906.244,11
Artigo 7º, Inciso I, Alínea c	100,00%	0,00	0,00%	0,00%	0,00%	60,00%	141.525.017,12
Artigo 7º, Inciso III, Alínea a	70,00%	110.077.232,01	46,67%	0,00%	48,00%	60,00%	31.447.785,11
Artigo 7º, Inciso III, Alínea b	70,00%	0,00	0,00%	0,00%	0,00%	60,00%	141.525.017,12
Artigo 7º, Inciso IV	20,00%	0,00	0,00%	0,00%	0,00%	20,00%	47.175.005,71
Artigo 7º, Inciso V, Alínea a	10,00%	0,00	0,00%	0,00%	0,00%	5,00%	11.793.751,43
Artigo 7º, Inciso V, Alínea b	10,00%	0,00	0,00%	0,00%	0,00%	5,00%	11.793.751,43
Artigo 7º, Inciso V, Alínea c	10,00%	0,00	0,00%	0,00%	0,00%	5,00%	11.793.751,43
Total Renda Fixa	100,00%	181.046.016,43	76,76%	20,00%	78,00%	385,00%	



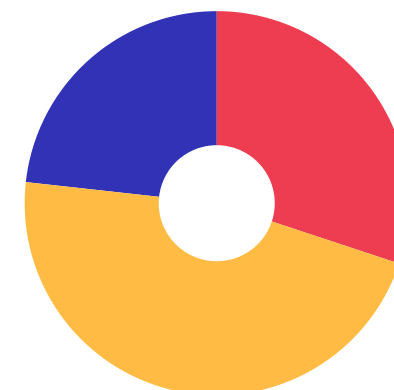
RENDA FIXA 181.046.016,43
RENDA VARIÁVEL 54.829.012,10

ATENÇÃO! Os limites respeitam as condições previstas na Resolução 4.963/2021 em seus Artigo 7º § 7º e Artigo 8º § 3º para RPPS Certificado pelo Pró-Gestão!



Enquadramento e Política de Investimento (RENDA VARIÁVEL E EXTERIOR) - base (Janeiro / 2026) - Resolução CMN nº 4.963, 25/11/2021

Artigos - Renda Variável / Estruturado / Imobiliário Pró Gestão - Nível 2	Resolução	Carteira \$	Carteira	Estratégia PI - 2026			GAP Superior
				Inf	Alvo	Sup	
Artigo 8º, Inciso I	40,00%	54.829.012,10	23,24%	0,00%	20,00%	30,00%	15.933.496,46
Artigo 8º, Inciso II	40,00%	0,00	0,00%	0,00%	0,00%	30,00%	70.762.508,56
Artigo 10º, Inciso I	10,00%	0,00	0,00%	0,00%	1,00%	10,00%	23.587.502,85
Artigo 10º, Inciso II	5,00%	0,00	0,00%	0,00%	0,00%	5,00%	11.793.751,43
Artigo 10º, Inciso III	5,00%	0,00	0,00%	0,00%	0,00%	5,00%	11.793.751,43
Artigo 11º	10,00%	0,00	0,00%	0,00%	0,00%	5,00%	11.793.751,43
Total Renda Variável / Estruturado / Imobiliário	40,00%	54.829.012,10	23,24%	0,00%	21,00%	85,00%	



Artigos - Exterior Pró Gestão - Nível 2	Resolução	Carteira \$	Carteira	Estratégia de Alocação PI - 2026			GAP Superior
				Inferior	Alvo	Superior	
Artigo 9º, Inciso I	10,00%	0,00	0,00%	0,00%	0,00%	10,00%	23.587.502,85
Artigo 9º, Inciso II	10,00%	0,00	0,00%	0,00%	0,00%	10,00%	23.587.502,85
Artigo 9º, Inciso III	10,00%	0,00	0,00%	0,00%	1,00%	10,00%	23.587.502,85
Total Exterior	10,00%	0,00	0,00%	0,00%	1,00%	30,00%	

7º I b 7º III a 8º I

Estratégia de Alocação para os Próximos 5 Anos

Artigos	Estratégia de Alocação - 2026		Limite Inferior (%)	Limite Superior (%)
	Carteira \$	Carteira %		
Artigo 7º, Inciso I, Alínea a	0,00	0,00	0,00	70,00
Artigo 7º, Inciso I, Alínea b	70.968.784,42	30,09	20,00	100,00
Artigo 7º, Inciso I, Alínea c	0,00	0,00	0,00	60,00
Artigo 7º, Inciso III, Alínea a	110.077.232,01	46,67	0,00	60,00
Artigo 7º, Inciso III, Alínea b	0,00	0,00	0,00	60,00
Artigo 7º, Inciso IV	0,00	0,00	0,00	20,00
Artigo 7º, Inciso V, Alínea a	0,00	0,00	0,00	5,00
Artigo 7º, Inciso V, Alínea b	0,00	0,00	0,00	5,00
Artigo 7º, Inciso V, Alínea c	0,00	0,00	0,00	5,00
Artigo 8º, Inciso I	54.829.012,10	23,24	0,00	30,00
Artigo 8º, Inciso II	0,00	0,00	0,00	30,00
Artigo 9º, Inciso I	0,00	0,00	0,00	10,00
Artigo 9º, Inciso II	0,00	0,00	0,00	10,00
Artigo 9º, Inciso III	0,00	0,00	0,00	10,00
Artigo 10º, Inciso I	0,00	0,00	0,00	10,00
Artigo 10º, Inciso II	0,00	0,00	0,00	5,00
Artigo 10º, Inciso III	0,00	0,00	0,00	5,00
Artigo 11º	0,00	0,00	0,00	5,00

Enquadramento por Gestores - base (Janeiro / 2026)

Gestão	Valor	% S/ Carteira	% S/ PL Gestão
CAIXA DTVM S.A	79.999.493,55	33,92	-
SANTANDER BRASIL ASSET MANAGEM...	55.679.407,09	23,61	-
BB GESTÃO DE RECURSOS DTVM	49.277.626,17	20,89	-
BANCO BRADESCO	24.448.230,73	10,36	-
BRADESCO ASSET MANAGEMENT	21.796.777,90	9,24	-
ITAÚ DTVM	4.673.493,09	1,98	-

Artigo 20º - O total das aplicações dos recursos do regime próprio de previdência social em fundos de investimento e carteiras administradas não pode exceder a 5% (cinco por cento) do volume total de recursos de terceiros gerido por um mesmo gestor ou por gestoras ligadas ao seu respectivo grupo econômico, assim definido pela CVM em regulamentação específica. (NR) - (Resolução 4963)

Retorno dos investimentos e Benchmark's de ativos no mês de Janeiro/2026 - RENDA FIXA

	Mês	Ano	3M	6M	12M	24M	VaR Mês	Volatilidade 12M
IPCA (Benchmark)	0,33%	0,33%	0,84%	1,31%	4,44%	9,20%	-	-
SANTANDER ATIVO RESP LIMITADA FIF RENDA CIC FIXA	1,60%	1,60%	3,65%	7,60%	14,73%	21,29%	0,66%	1,28%

CDI (Benchmark)	1,16%	1,16%	3,48%	7,31%	14,49%	26,99%	-	-
BRDESCO PREMIUM RESP LIMITADA FIF RENDA FIXA REFERENCIADO DI	1,18%	1,18%	3,49%	7,32%	14,60%	27,76%	0,01%	0,04%
SANTANDER INSTITUCIONAL PREMIUM RESP LIMITADA FIF CIC RENDA FIXA ...	1,17%	1,17%	3,48%	7,31%	14,54%	27,38%	0,01%	0,04%
BB PERFIL RESP LIMITADA FIF CIC RENDA FIXA REFERENCIADO DI PREVID...	1,20%	1,20%	3,52%	7,36%	14,59%	27,22%	0,03%	0,05%
CAIXA BRASIL RESP LIMITADA FIF RENDA FIXA REFERENCIADO DI LP	1,17%	1,17%	3,50%	7,31%	14,57%	27,30%	0,02%	0,05%
CAIXA BRASIL DISPONIBILIDADES RESP LIMITADA FIF CIC RENDA FIXA SI...	1,09%	1,09%	3,22%	6,75%	13,30%	24,40%	0,00%	0,03%

IRF-M (Benchmark)	1,96%	1,96%	3,98%	8,50%	17,51%	21,96%	-	-
BB IRF-M TÍTULOS PÚBLICOS RESP LIMITADA FIF RENDA FIXA PREVIDENCI...	1,94%	1,94%	3,92%	8,35%	17,21%	21,34%	1,06%	2,84%
SANTANDER IRF-M TÍTULOS PÚBLICOS RESP LIMITADA FIF RENDA FIXA	1,92%	1,92%	3,89%	8,34%	17,19%	21,31%	1,06%	2,84%

IMA-B (Benchmark)	1,00%	1,00%	3,38%	5,90%	13,09%	12,01%	-	-
SANTANDER FIXA IMA-B PREMIUM RESP LIMITADA FIF RENDA FIXA LP	0,98%	0,98%	3,31%	5,76%	12,79%	11,41%	1,53%	3,97%
BB IMA-B TÍTULOS PÚBLICOS RESP LIMITADA FIF RENDA FIXA PREVIDENCI...	0,98%	0,98%	3,30%	5,78%	12,89%	11,52%	1,53%	3,94%
CAIXA BRASIL IMA-B TÍTULOS PÚBLICOS RESP LIMITADA FIF RENDA FIXA ...	0,98%	0,98%	3,33%	5,80%	12,87%	11,46%	1,53%	3,98%

IMA-B 5 (Benchmark)	1,20%	1,20%	3,26%	6,25%	10,91%	19,15%	-	-
----------------------------	-------	-------	-------	-------	--------	--------	---	---

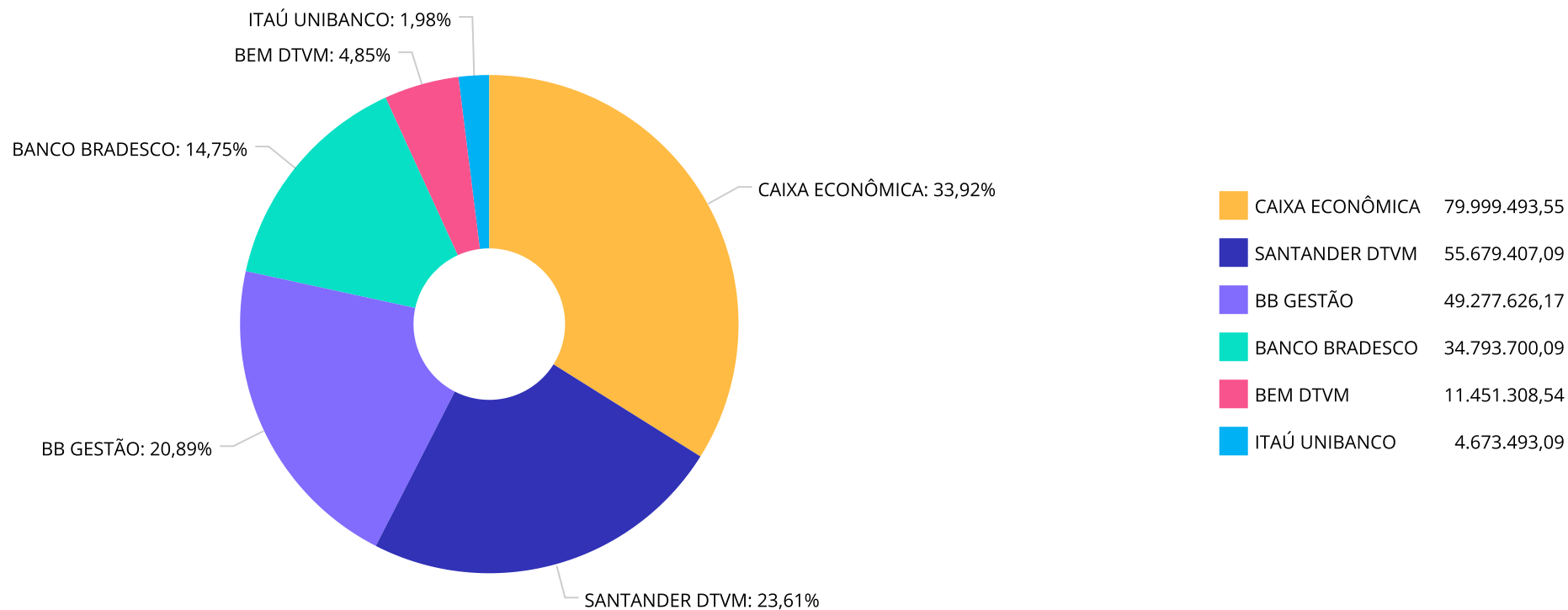
Retorno dos investimentos e Benchmark's de ativos no mês de Janeiro/2026 - RENDA FIXA

	Mês	Ano	3M	6M	12M	24M	VaR Mês	Volatilidade 12M
SANTANDER IMA-B 5 PREMIUM RESP LIMITADA FIF CIC RENDA FIXA	1,18%	1,18%	3,21%	6,12%	10,64%	18,58%	0,54%	1,66%
BB IMA-B 5 RESP LIMITADA FIF CIC RENDA FIXA PREVIDENCIÁRIO LP	1,18%	1,18%	3,21%	6,14%	10,74%	18,64%	0,54%	1,65%
CAIXA BRASIL IMA-B 5 TÍTULOS PÚBLICOS RESP LIMITADA FIF RENDA FIX...	1,19%	1,19%	3,21%	6,14%	10,70%	18,65%	0,54%	1,66%
IMA-B 5+ (Benchmark)	0,84%	0,84%	3,46%	5,58%	14,66%	6,79%	-	-
CAIXA BRASIL IMA-B 5+ TÍTULOS PÚBLICOS RESP LIMITADA FIF RENDA FI...	0,83%	0,83%	3,42%	5,51%	14,47%	6,54%	2,36%	5,91%

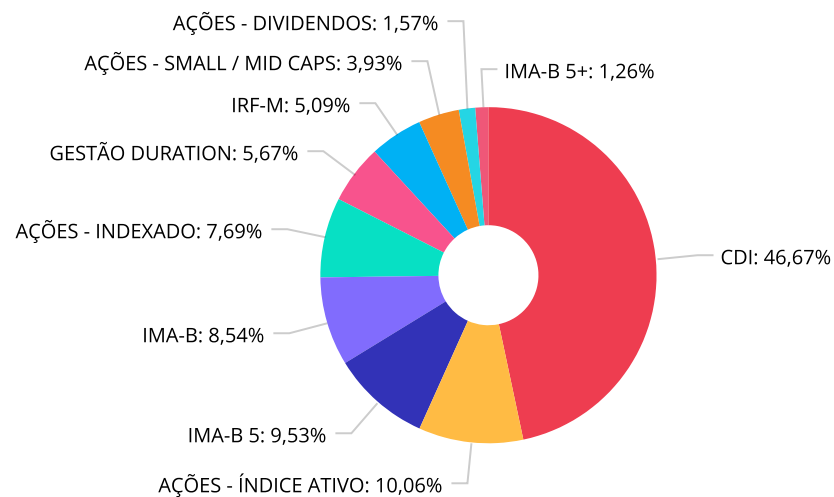
Retorno dos investimentos e Benchmark's de ativos no mês de Janeiro/2026 - RENDA VARIÁVEL, ESTRUTURADOS E FUNDO IMOBILIÁRIO

	Mês	Ano	3M	6M	12M	24M	VaR Mês	Volatilidade 12M
Ibovespa (Benchmark)	12,56%	12,56%	21,28%	36,29%	43,79%	41,97%	-	-
BB GOVERNANÇA IS RESP LIMITADA FIF AÇÕES	12,52%	12,52%	21,07%	35,95%	43,06%	41,82%	9,20%	15,38%
BRADESCO SELECTION RESP LIMITADA FIF CIC AÇÕES	10,84%	10,84%	16,37%	24,74%	37,06%	24,14%	8,67%	17,70%
BRADESCO IBOVESPA PLUS RESP LIMITADA FIF AÇÕES	12,52%	12,52%	21,31%	36,31%	43,76%	41,98%	9,02%	15,23%
ITAÚ FOF RPI IBOVESPAATIVO FIC AÇÕES	10,12%	10,12%	15,20%	29,75%	37,33%	27,98%	9,01%	16,28%
IBX-50 (Benchmark)	13,15%	13,15%	22,00%	36,78%	42,61%	43,28%	-	-
CAIXA BRASIL IBX-50 RESP LIMITADA FIF AÇÕES	11,76%	11,76%	18,87%	33,19%	39,08%	37,35%	8,93%	15,00%
IDIV (Benchmark)	10,56%	10,56%	18,13%	30,25%	38,85%	45,03%	-	-
BB DIVIDENDOS RESP LIMITADA FIF CIC AÇÕES	11,76%	11,76%	17,22%	29,56%	36,18%	35,83%	8,70%	14,43%
SMLL (Benchmark)	10,15%	10,15%	12,61%	21,61%	35,68%	15,49%	-	-
BRADESCO MID SMALL CAPS RESP LIMITADA FIF AÇÕES	7,83%	7,83%	14,25%	27,26%	42,16%	20,33%	7,85%	15,70%
CAIXA SMALL CAPS ATIVO RESP LIMITADA FIF AÇÕES	10,12%	10,12%	11,70%	21,89%	33,97%	13,08%	9,97%	18,60%

Distribuição dos ativos por Administradores - base (Janeiro / 2026)



Distribuição dos ativos por Sub-Segmentos - base (Janeiro / 2026)

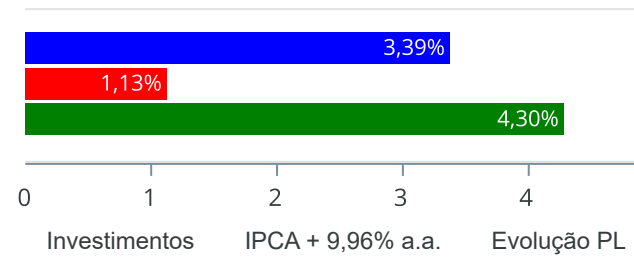


■ CDI	110.077.232,01	■ AÇÕES - ÍNDICE ATIVO	23.722.568,74	■ IMA-B 5	22.470.342,76	■ IMA-B	20.144.532,64
■ AÇÕES - INDEXADO	18.135.689,27	■ GESTÃO DURATION	13.383.316,42	■ IRF-M	11.997.449,16	■ AÇÕES - SMALL / MID CAPS	9.259.281,46
■ AÇÕES - DIVIDENDOS	3.711.472,63	■ IMA-B 5+	2.973.143,44				

Retorno e Meta de Rentabilidade acumulados no ano de 2026

Mês	Saldo Anterior	Aplicações	Resgates	Saldo no Mês	Retorno	Retorno Acum	Retorno Mês	Retorno Acum	Meta Mês	Meta Acum	Gap Acum	VaR
Janeiro	226.152.486,80	3.400.000,00	1.410.000,00	235.875.028,53	7.732.541,73	7.732.541,73	3,39%	3,39%	1,13%	1,13%	300,75%	2,37%

Investimentos x Meta de Rentabilidade x PL



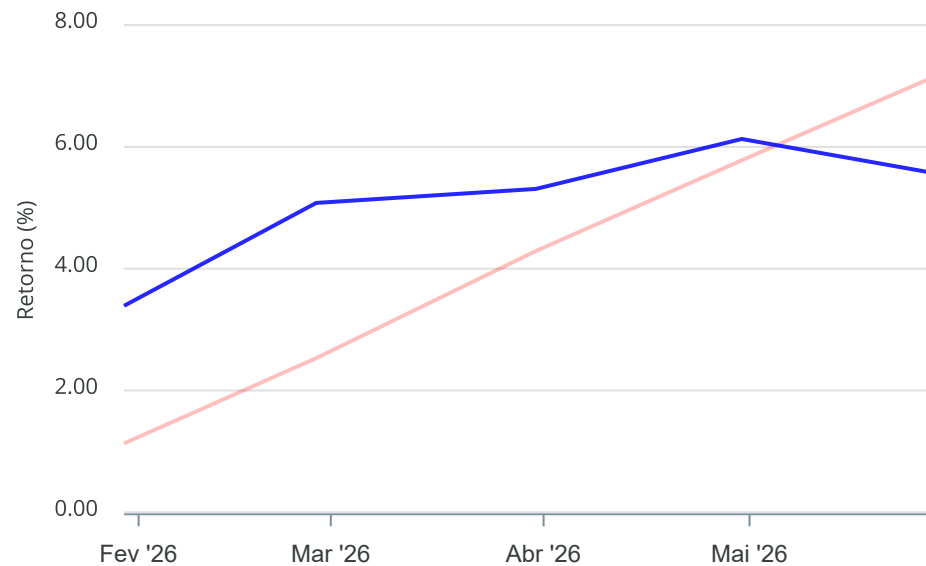
Gráficos ilustrativos de Evolução Patrimonial e indicadores

Evolução do Patrimônio



Comparativo

ANO 36M



- Investimentos Meta de Rentabilidade CDI IMA-B
- IMA-B 5 IMA-B 5+ IMA Geral IRF-M IRF-M 1
- IRF-M 1+ Ibovespa IBX SMLL IDIV

Retorno dos Investimentos após as movimentações (aplicações e resgates) no mês de Janeiro/2026

FUNDOS DE RENDA FIXA

Ativos Renda Fixa	Saldo Anterior	Aplicações	Resgates	Saldo Atual	Retorno (R\$)	Retorno (%)	(%) Instit	Var - Mês
BB IRF-M TÍTULOS PÚBLICOS RESP LIMITADA FIF RENDA ...	3.275.996,94	0,00	0,00	3.339.525,50	63.528,56	1,94%	1,94%	1,06%
SANTANDER IRF-M TÍTULOS PÚBLICOS RESP LIMITADA FIF...	8.494.690,83	0,00	0,00	8.657.923,66	163.232,83	1,92%	1,92%	1,06%
SANTANDER ATIVO RESP LIMITADA FIF RENDA CIC FIXA	13.172.868,98	0,00	0,00	13.383.316,42	210.447,44	1,60%	1,60%	0,66%
BB PERFIL RESP LIMITADA FIF CIC RENDA FIXA REFEREN...	28.137.913,83	0,00	0,00	28.474.870,42	336.956,59	1,20%	1,20%	0,03%
CAIXA BRASIL IMA-B 5 TÍTULOS PÚBLICOS RESP LIMITAD...	8.447.251,82	0,00	0,00	8.547.309,89	100.058,07	1,18%	1,18%	0,54%
SANTANDER IMA-B 5 PREMIUM RESP LIMITADA FIF CIC RE...	7.493.148,93	0,00	0,00	7.581.885,25	88.736,32	1,18%	1,18%	0,54%
BB IMA-B 5 RESP LIMITADA FIF CIC RENDA FIXA PREVID...	6.267.097,75	0,00	0,00	6.341.147,62	74.049,87	1,18%	1,18%	0,54%
BRDESCO PREMIUM RESP LIMITADA FIF RENDA FIXA REFE...	19.627.464,52	0,00	800.000,00	19.058.499,00	231.034,48	1,18%	1,18%	0,01%
SANTANDER INSTITUCIONAL PREMIUM RESP LIMITADA FIF ...	17.831.788,78	0,00	10.000,00	18.030.821,32	209.032,54	1,17%	1,17%	0,01%
CAIXA BRASIL RESP LIMITADA FIF RENDA FIXA REFERENC...	41.058.239,64	3.400.000,00	600.000,00	44.355.450,56	497.210,92	1,12%	1,17%	0,02%
CAIXA BRASIL DISPONIBILIDADES RESP LIMITADA FIF CI...	155.897,57	0,00	0,00	157.590,71	1.693,14	1,09%	1,09%	0,00%
CAIXA BRASIL IMA-B TÍTULOS PÚBLICOS RESP LIMITADA ...	7.039.944,11	0,00	0,00	7.108.950,38	69.006,27	0,98%	0,98%	1,53%
SANTANDER FIXA IMA-B PREMIUM RESP LIMITADA FIF REN...	7.947.838,17	0,00	0,00	8.025.460,44	77.622,27	0,98%	0,98%	1,53%
BB IMA-B TÍTULOS PÚBLICOS RESP LIMITADA FIF RENDA ...	4.961.714,92	0,00	0,00	5.010.121,82	48.406,90	0,98%	0,98%	1,53%
CAIXA BRASIL IMA-B 5+ TÍTULOS PÚBLICOS RESP LIMITA...	2.948.735,44	0,00	0,00	2.973.143,44	24.408,00	0,83%	0,83%	2,36%
Total Renda Fixa	176.860.592,23	3.400.000,00	1.410.000,00	181.046.016,43	2.195.424,20	1,23%		0,41%

Retorno dos Investimentos após as movimentações (aplicações e resgates) no mês de Janeiro/2026

FUNDOS DE RENDA VARIÁVEL, ESTRUTURADOS E FUNDO IMOBILIÁRIO

Ativos Renda Variável	Saldo Anterior	Aplicações	Resgates	Saldo Atual	Retorno (R\$)	Retorno (%)	(%) Instit	Var - Mês
BRADESCO IBOVESPA PLUS RESP LIMITADA FIF AÇÕES	13.984.249,14	0,00	0,00	15.735.201,09	1.750.951,95	12,52%	12,52%	9,02%
BB GOVERNANÇA IS RESP LIMITADA FIF AÇÕES	2.133.408,57	0,00	0,00	2.400.488,18	267.079,61	12,52%	12,52%	9,20%
BB DIVIDENDOS RESP LIMITADA FIF CIC AÇÕES	3.320.806,75	0,00	0,00	3.711.472,63	390.665,88	11,76%	11,76%	8,70%
CAIXA BRASIL IBX-50 RESP LIMITADA FIF AÇÕES	12.221.773,78	0,00	0,00	13.659.343,92	1.437.570,14	11,76%	11,76%	8,93%
BRADESCO SELECTION RESP LIMITADA FIF CIC AÇÕES	4.862.455,19	0,00	0,00	5.389.731,73	527.276,54	10,84%	10,84%	8,67%
ITAÚ FOF RPI IBOVESPA ATIVO FIC AÇÕES	4.244.044,37	0,00	0,00	4.673.493,09	429.448,72	10,12%	10,12%	9,01%
CAIXA SMALL CAPS ATIVO RESP LIMITADA FIF AÇÕES	2.903.912,77	0,00	0,00	3.197.704,65	293.791,88	10,12%	10,12%	9,97%
BRADESCO MID SMALL CAPS RESP LIMITADA FIF AÇÕES	5.621.244,00	0,00	0,00	6.061.576,81	440.332,81	7,83%	7,83%	7,85%
Total Renda Variável	49.291.894,57	0,00	0,00	54.829.012,10	5.537.117,53	11,23%		8,88%

Disclaimer

Este documento (caracterizado como relatório, parecer ou análise) foi preparado para uso exclusivo do destinatário, não podendo ser reproduzido ou distribuído por este a qualquer pessoa sem expressa autorização da CRÉDITO E MERCADO CONSULTORIA DE INVESTIMENTOS.. As informações aqui contidas, tem por somente, o objetivo de prover informações e não representa, em nenhuma hipótese, uma oferta de compra e venda ou solicitação de compra e venda de qualquer valor mobiliário ou instrumento financeiro. Trata-se apenas uma OPINIÃO que reflete o momento da análise e são consubstanciadas em informações coletadas em fontes públicas e que julgamos confiáveis.

A utilização destas informações em suas tomadas de decisão e consequentes perdas e ganhos não nos torna responsáveis diretos. As informações deste documento estão em consonância com as informações sobre o(s) produto(s) mencionado(s), entretanto não substituem seus materiais oficiais, como regulamentos, prospectos de divulgação e outros exigidos legalmente.

As informações aqui contidas não representam garantia de exatidão das informações prestadas ou julgamento sobre a qualidade delas, e não devem ser consideradas como tais. É recomendada a leitura cuidadosa destes materiais, com especial atenção para as cláusulas relativas aos objetivos, aos riscos e à política de investimento do(s) produto(s).

Todas as informações podem ser obtidas com os responsáveis pela distribuição, administração, gestão ou no próprio site da CVM (Comissão de Valores Mobiliários) através do link: <https://www.gov.br/cvm/pt-br>.

Sua elaboração buscou atender os objetivos do cliente, considerando a sua situação financeira e seu perfil de investidor. A rentabilidade obtida no passado não representa garantia de rentabilidade futura e os produtos estruturados e/ou de longo prazo possuem, além da volatilidade, riscos associados à sua carteira de crédito e estruturação. Os riscos inerentes aos diversos tipos de operações com valores mobiliários de bolsa, balcão, nos mercados de liquidação futura e de derivativos, podem resultar em perdas aos investimentos realizados, bem como o inverso proporcionalmente. Todos e qualquer outro valor exibido está representado em Real (BRL) e para os cálculos, foram utilizadas observações diárias, sendo sua fonte o Sistema Quantum Axis e a CVM.

A contratação de empresa de Consultoria de Valores Mobiliários para a emissão deste documento não assegura ou sugere a existência de garantia de resultados futuros ou a isenção de risco. Cabe a Consultoria de Valores Mobiliários a prestação dos serviços de ORIENTAÇÃO, RECOMENDAÇÃO E ACONSELHAMENTO, DE FORMA PROFISSIONAL, INDEPENDENTE E INDIVIDUALIZADA, SOBRE INVESTIMENTOS NO MERCADO DE VALORES MOBILIÁRIOS, CUJA ADOÇÃO E IMPLEMENTAÇÃO SEJAM EXCLUSIVAS DO CLIENTE (Resolução CVM nº 19/2021).

Na apuração do cálculo de rentabilidade da carteira de investimentos são considerados os recursos que compõem a carteira previdenciária do RPPS, conforme sua natureza e finalidade, compreendendo aqueles vinculados ao custeio dos benefícios previdenciários, sendo excluídos, para fins de análise, os recursos destinados ao custeio de despesas administrativas, em consonância com o disposto no art. 84, inciso III, alínea "a", da Portaria MTP nº 1.467/2022.

Cabe aos Regimes Próprios de Previdência Social, independentemente da contratação de consultoria de valores mobiliários, observar e assegurar o cumprimento das normas aplicáveis à gestão e à aplicação de seus recursos, em especial aquelas estabelecidas na Resolução CMN nº 5.272/2025, que dispõe sobre os princípios, parâmetros, limites, condições e requisitos para os investimentos dos RPPS, cabendo exclusivamente aos seus órgãos competentes a deliberação, aprovação e implementação das decisões de investimento.

