



ILHA SOLTEIRA
JULHO 2020



Prezados Senhores,

Este documento tem por objetivo apresentar as principais características e informações referente a sua carteira de investimentos, na intenção de ajudá-lo na tomada de decisão e acompanhamento da mesma.

As informações contidas neste documento se destinam somente à orientação de caráter geral e fornecimento de informações sobre o tema de interesse. Nossos estudos são baseados em informações disponíveis ao público, consideradas confiáveis na data de publicação. Dado que as opiniões nascem de julgamentos e estimativas, estão sujeitas a mudanças. Nossos relatórios não representam oferta de negociação de valores mobiliários ou outros instrumentos financeiros.

Informações adicionais sobre quaisquer empresas, valores mobiliários ou outros instrumentos financeiros podem ser obtidas mediante solicitação.

O presente relatório apresenta todas as informações e índices disponíveis até o dia 19.01.2021.

Não é permitido a divulgação e a utilização deste e de seu respectivo conteúdo por pessoas não autorizadas pela LDB CONSULTORIA FINANCEIRA.

Permanecemos à disposição para quaisquer esclarecimentos que se fizerem necessários e muito obrigado,

Equipe LDB Empresas.

EXTRATO CONSOLIDADO DE ATIVOS

Posição de Ativos e Enquadramento

RENDA FIXA

74,07%

Artigo 7º I, Alínea b (Fundos 100% Títulos Públicos)

Gestor	Admin.	Ativo	Volatilid. a.a. (%)	Rentab. Mês (%)	Rentab. Ano (%)	Valor (R\$)	% Carteira	PL do Fundo	% Fundo
BB	BB	BB PREV RF IRF-M	5,87	1,13	5,86	1.573.459,26	0,87	5.350.645.859,80	0,03
BB	BB	BB PREV RF IMA-B TÍTULOS PÚBLICOS FI	12,47	4,36	2,54	15.409.001,61	8,50	5.823.784.558,48	0,26
CEF	CEF	FI CAIXA BRASIL IMA-B TÍTULOS PÚBLICOS RF LP	12,54	4,38	2,42	12.914.757,72	7,12	6.313.416.954,01	0,20
CEF	CEF	FI CAIXA BRASIL IMA-B 5 TÍTULOS PÚBLICOS RF LP	4,95	0,97	4,05	7.849.654,79	4,33	12.027.903.790,65	0,07
SANTANDER	SANTANDER	SANTANDER RF IMA-B 5 PREMIUM FIC FI	4,97	0,97	4,10	11.981.539,89	6,61	1.087.480.106,37	1,10
SANTANDER	SANTANDER	SANTANDER FIC FI IMA-B INSTITUCIONAL TP RF LP	12,52	4,36	2,24	19.177.154,94	10,58	1.362.475.594,28	1,41
CEF	CEF	FI CAIXA BRASIL IMA B 5+ TÍTULOS PÚBLICOS RF LP	19,32	7,29	1,46	10.240.041,27	5,65	2.059.270.796,72	0,50
BB	BB	BB PREV RF IMA-B 5 LP FIC FI	4,92	0,97	4,08	11.474.798,68	6,33	4.153.926.563,49	0,28
Sub-total Artigo 7º I, Alínea b			10,27	3,43	2,89	90.620.408,16	49,99		

Artigo 7º IV, Alínea a (Fundos de Renda Fixa)

Gestor	Admin.	Ativo	Volatilid. a.a. (%)	Rentab. Mês (%)	Rentab. Ano (%)	Valor (R\$)	% Carteira	PL do Fundo	% Fundo
SANTANDER	SANTANDER	SANTANDER FIC FI INSTITUCIONAL REFERENCIADO DI	0,31	0,27	1,17	10.289,20	0,01	1.691.934.948,09	0,00
BRAM	BRABESCO	BRABESCO FI RF REFERENCIADO DI PREMIUM	0,23	0,27	1,42	5.086.951,30	2,81	3.786.771.901,20	0,13
CEF	CEF	FI CAIXA BRASIL RENDA FIXA REFERENCIADO DI LP	0,29	0,25	1,62	9.167.612,76	5,06	4.665.137.027,34	0,20
BRAM	BRABESCO	BRABESCO INSTITUCIONAL FIC FI RF IMA - B	13,04	4,47	2,70	8.025.000,04	4,43	1.967.216.400,50	0,41
BB	BB	BB PREV RF REF DI LP PERFIL FIC FI	0,17	0,24	1,61	2.605.063,51	1,44	2.412.408.451,26	0,11
BRAM	BRABESCO	BRABESCO INSTITUCIONAL FIC FI RF IMA-B 5+	19,44	7,33	0,99	4.570.412,90	2,52	277.273.059,94	1,65
CEF	CEF	FI CAIXA BRASIL DISPONIBILIDADES RF	0,07	0,12	1,46	98.108,67	0,05	506.083.614,11	0,02
BRAM	BRABESCO	BRABESCO INST FIC FI RF IMA-B 5	5,32	0,97	4,24	12.346.742,01	6,81	831.066.921,71	1,49
SANTANDER	SANTANDER	SANTANDER RF ATIVO FIC	1,78	0,53	2,53	1.729.965,16	0,95	977.349.938,14	0,18
Sub-total Artigo 7º IV, Alínea a			5,24	1,91	2,58	43.640.145,55	24,07		

Renda Fixa

8,52

2,92

2,81

134.260.553,71

74,07

EXTRATO CONSOLIDADO DE ATIVOS

RENTA VARIÁVEL E INVESTIMENTOS ESTRUTURADOS

25,93%

Artigo 8º I, Alínea a (Fundos de Ações Referenciados)

Gestor	Admin.	Ativo	Volatilid. a.a. (%)	Rentab. Mês (%)	Rentab. Ano (%)	Valor (R\$)	% Carteira	PL do Fundo	% Fundo
BRAM	BRABESCO	BRABESCO FIA IBOVESPA PLUS	44,00	8,22	-11,19	10.035.562,01	5,54	372.539.283,20	2,69
CEF	CEF	FIA BRASIL IBX-50	44,84	8,20	-11,75	9.526.277,21	5,26	978.968.730,39	0,97
BB	BB	BB AÇÕES GOVERNANÇA FI	44,20	8,44	-10,49	2.522.531,14	1,39	912.996.606,09	0,28
Sub-total Artigo 8º I, Alínea a			44,37	8,23	-11,34	22.084.370,36	12,18		

Artigo 8º II, Alínea a (Fundos de Ações)

Gestor	Admin.	Ativo	Volatilid. a.a. (%)	Rentab. Mês (%)	Rentab. Ano (%)	Valor (R\$)	% Carteira	PL do Fundo	% Fundo
SANTANDER	SANTANDER	SANTANDER FIC FI SELECAO TOP ACOES	42,61	8,91	-15,94	1.092.489,83	0,60	596.710.584,93	0,18
BRAM	BEM	BRABESCO F I A SELECTION	43,38	10,05	-16,95	3.937.115,17	2,17	711.621.761,40	0,55
BB	BB	BB AÇÕES DIVIDENDOS	38,20	6,77	-17,03	3.548.269,15	1,96	972.576.793,16	0,36
BRAM	BEM	BRABESCO FI EM ACOES MID SMALL CAPS	43,20	8,23	-8,64	5.884.619,45	3,25	2.138.402.416,21	0,28
ITAU	ITAU	ITAU FOF RPI ACOES IBOVESPA ATIVO FICFI	43,61	8,46	-9,56	3.256.562,62	1,80	837.484.283,03	0,39
CEF	CEF	FIA CAIXA SMALL CAPS ATIVO	47,49	9,27	-14,17	3.285.914,02	1,81	1.227.996.315,01	0,27
BB	BB	BB AÇÕES ALOCAÇÃO FIA	42,64	7,46	-15,22	3.923.249,80	2,16	429.632.224,85	0,91
Sub-total Artigo 8º II, Alínea a			42,45	8,38	-13,55	24.928.220,04	13,75		

Renda Variável e Investimentos Estruturados			43,21	8,31	-12,55	47.012.590,40	25,93		
Total			15,47	4,26	-1,48	181.273.144,11	100,00		

EXTRATO CONSOLIDADO DE ATIVOS

Enquadramento da Carteira

				Política de Investimentos			
Artigo	Tipo de Ativo	Valor(R\$)	% Carteira	Mínimo	Objetivo	Máximo	Limite Legal
Renda Fixa							
Artigo 7º I, Alínea b	Fundos 100% Títulos Públicos	90.620.408,16	49,99	20,00	30,00	60,00	100,00
Artigo 7º IV, Alínea a	Fundos de Renda Fixa	43.640.145,55	24,07	0,00	30,00	40,00	40,00
	Total Renda Fixa	134.260.553,71	74,07				100,00
Renda Variável e Investimentos Estruturados							
Artigo 8º I, Alínea a	Fundos de Ações Referenciados	22.084.370,36	12,18	0,00	20,00	30,00	30,00
Artigo 8º II, Alínea a	Fundos de Ações	24.928.220,04	13,75	0,00	10,00	20,00	20,00
	Total Renda Variável e Investimentos Estruturados	47.012.590,40	25,93				30,00

EXTRATO CONSOLIDADO DE ATIVOS

Rentabilidades por Artigo

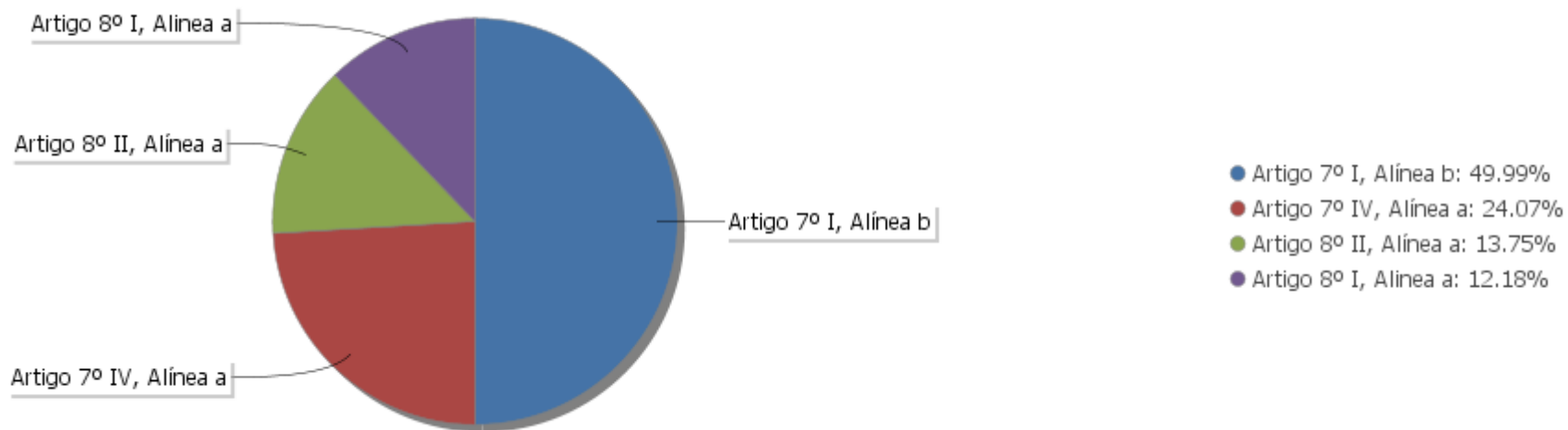
Estratégia Indexador	No Mês	No Ano	3 meses	6 meses	12 meses	No Mês(R\$)	No Ano(R\$)
Artigo 7º I, Alínea b % do CDI	3,43 1.762,44	2,89 148,14	6,98 1.084,10	2,57 163,49	8,02 190,39	3.001.057,15	2.548.557,45
Artigo 7º IV, Alínea a % do CDI	1,91 983,91	2,58 132,17	4,11 638,57	2,23 141,84	6,28 149,05	829.243,58	1.100.349,29
Artigo 8º I, Alínea a Var. IBOVESPA p.p.	8,23 -0,03	-11,34 -0,33	28,34 0,50	-9,94 -0,40	0,95 -0,13	1.680.115,10	-2.773.238,98
Artigo 8º II, Alínea a Var. IBOVESPA p.p.	8,38 0,11	-13,55 -2,54	25,69 -2,14	-13,47 -3,94	0,56 -0,52	1.926.609,87	-3.864.649,40
ILHA SOLTEIRA (Total)						7.437.025,70	-2.988.981,64

Análise de Liquidez

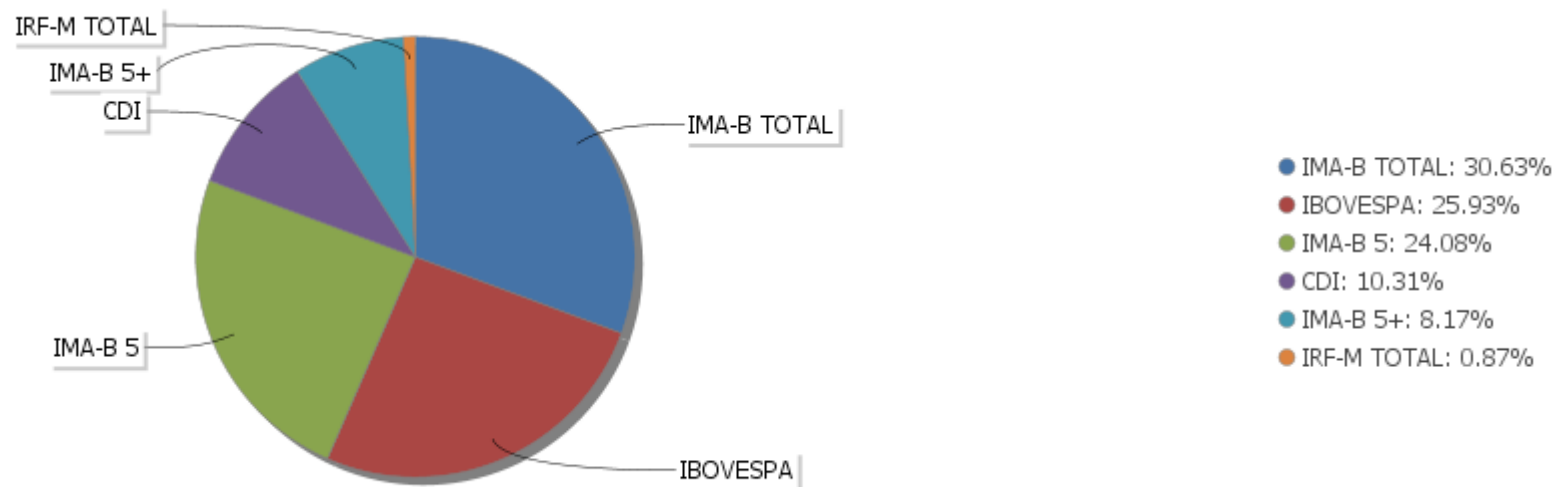
Período	Valor (R\$)	(%)	Valor Acumulado (R\$)	(%) Acum.
de 0 a 30 dias	181.273.144,11	100,00	181.273.144,11	100,00
de 31 a 364 dias	0,00	0,00	181.273.144,11	100,00
acima de 365 dias	0,00	0,00	181.273.144,11	100,00

EXTRATO CONSOLIDADO DE ATIVOS

Alocação por Artigo

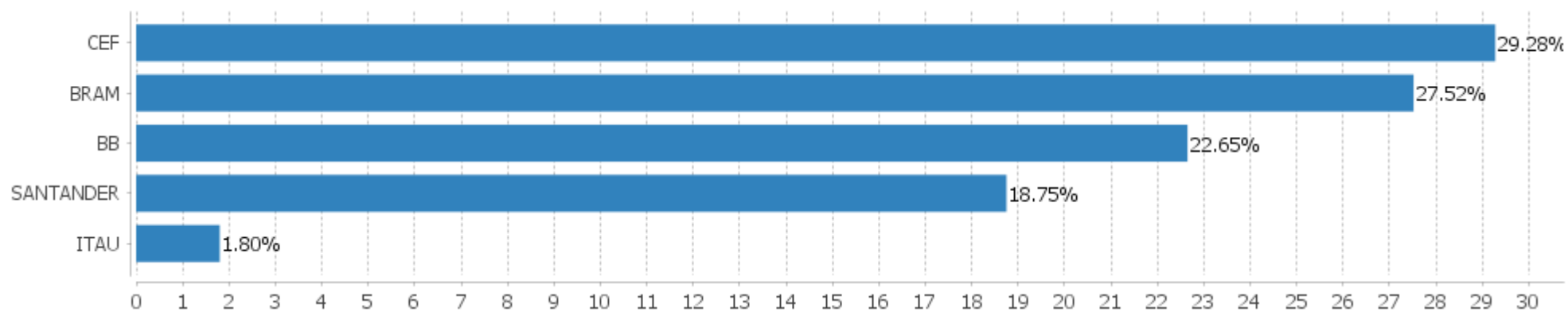


Alocação Por Estratégia



EXTRATO CONSOLIDADO DE ATIVOS

Alocação por Gestor



EXTRATO CONSOLIDADO DE ATIVOS

Rentabilidades da Carteira versus Meta Atuarial

Ano	Jan	Fev	Mar	Abr	Mai	Jun	Jul	Ago	Set	Out	Nov	Dez	Rent. Ano
2020	0,07	-2,11	-11,70	2,89	2,80	3,28	4,26						-1,48
IPCA + 5,89%	0,71	0,66	0,57	0,14	0,07	0,74	0,89						3,85
p.p. indexador	-0,64	-2,77	-12,27	2,74	2,73	2,54	3,38						-5,32
2019	4,73	-0,18	0,32	1,16	1,98	3,00	1,22	-0,06	2,34	2,42	-0,78	3,49	21,34
IPCA + 6%	0,83	0,90	1,19	1,06	0,64	0,45	0,72	0,62	0,45	0,63	0,98	1,64	10,59
p.p. indexador	3,90	-1,08	-0,87	0,10	1,34	2,55	0,50	-0,68	1,90	1,79	-1,75	1,85	10,75
2018	3,56	0,54	0,75	0,28	-3,68	-1,22	3,16	-0,91	0,92	5,90	1,11	0,71	11,33
IPCA + 6%	0,80	0,74	0,58	0,71	0,89	1,75	0,84	0,44	0,92	0,96	0,25	0,61	9,92
p.p. indexador	2,75	-0,20	0,17	-0,43	-4,57	-2,97	2,32	-1,35	-0,00	4,93	0,85	0,09	1,41
2017	1,97	1,97	0,71	0,39	-0,92	0,38	2,98	1,87	1,82	0,02	-0,78	1,65	12,66
IPCA + 6%	0,89	0,75	0,78	0,56	0,82	0,26	0,73	0,72	0,62	0,91	0,74	0,91	9,05
p.p. indexador	1,07	1,22	-0,08	-0,17	-1,75	0,13	2,26	1,15	1,20	-0,89	-1,53	0,75	3,61

PERFORMANCE SOBRE A META ATUARIAL

RELATÓRIO TRIMESTRAL

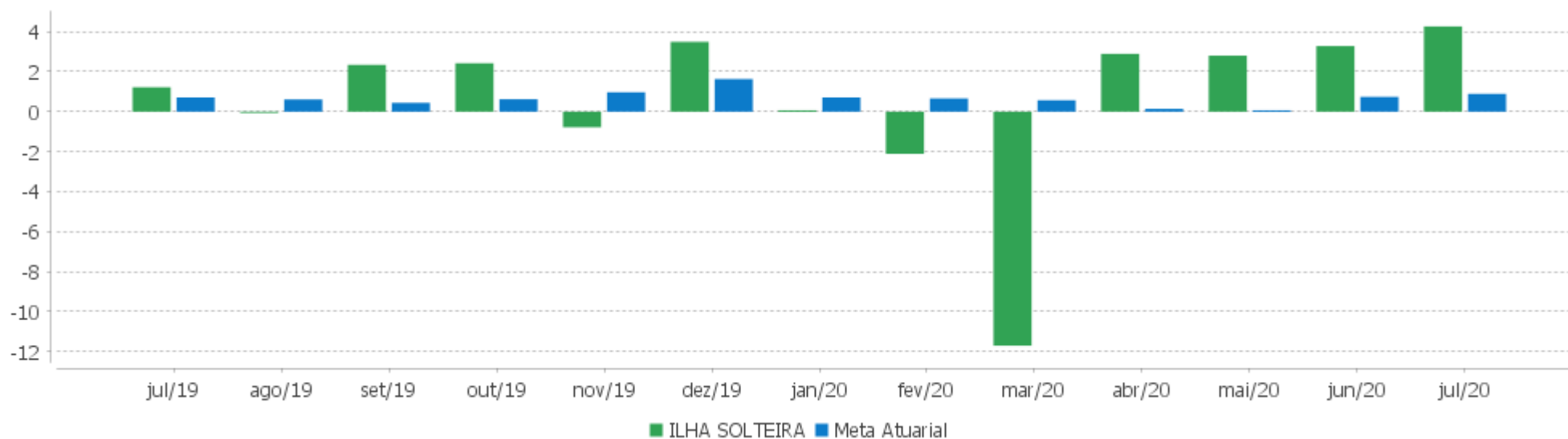
	Quantidade	Perc. (%)	Período	Carteira	Meta Atuarial	p.p. Indx.	Volatilidade Anual
Meses acima da Meta Atuarial	25	58,14	03 meses	10,70	1,71	9,00	8,28
Meses abaixo da Meta Atuarial	18	41,86	06 meses	-1,55	3,11	-4,66	21,27
			12 meses	5,98	8,40	-2,43	15,47
			24 meses	28,90	18,56	10,35	12,13
			36 meses	39,26	31,24	8,01	10,31
Maior rentabilidade da Carteira	5,90	2018-10	Desde 30/12/2016	49,93	37,66	12,28	9,91
Menor rentabilidade da Carteira	-11,70	2020-03					

EXTRATO CONSOLIDADO DE ATIVOS

Evolução



Rentabilidades Mensais - 12 últimos meses



EXTRATO CONSOLIDADO DE ATIVOS

Performance dos Fundos

Fundo Variação da Estratégia	No Mês	No Ano	3 meses	6 meses	12 meses	24 meses	36 meses
BRABESCO INSTITUCIONAL FIC FI RF IMA - B Var. IMA-B TOTAL p.p.	4,47 0,09	2,70 0,05	8,39 0,25	2,42 0,04	8,21 0,05	37,96 0,09	46,44 -0,31
BRABESCO INST FIC FI RF IMA-B 5 Var. IMA-B 5 p.p.	0,97 -0,02	4,24 0,05	4,28 -0,00	3,66 0,04	8,77 -0,06	23,92 -0,24	33,83 -0,60
SANTANDER RF ATIVO FIC % do CDI	0,53 275,09	2,53 129,38	1,36 211,37	2,18 138,66	6,41 152,04	20,46 188,91	25,05 134,13
BRABESCO FI RF REFERENCIADO DI PREMIUM % do CDI	0,27 136,43	1,42 72,89	0,85 131,37	1,05 66,84	3,58 85,04	10,08 93,08	18,06 96,70
BB PREV RF REF DI LP PERFIL FIC FI % do CDI	0,24 121,46	1,61 82,50	0,75 117,07	1,26 80,04	3,74 88,70	10,19 94,14	18,03 96,53
FI CAIXA BRASIL RENDA FIXA REFERENCIADO DI LP % do CDI	0,25 127,85	1,62 83,02	0,82 127,63	1,25 79,33	3,72 88,18	10,14 93,65	17,77 95,15
BRABESCO INSTITUCIONAL FIC FI RF IMA-B 5+ Var. IMA-B 5+ p.p.	7,33 0,01	0,99 -0,69	11,39 -0,11	1,02 -0,62	6,98 -0,83	47,49 -1,88	53,87 -2,32
SANTANDER FIC FI INSTITUCIONAL REFERENCIADO DI % do CDI	0,27 136,56	1,17 59,99	0,52 81,12	0,79 50,54	3,27 77,58	9,82 90,65	17,59 94,18
FI CAIXA BRASIL DISPONIBILIDADES RF % do CDI	0,12 59,89	1,46 74,66	0,43 67,29	1,15 73,37	3,35 79,38	8,99 83,04	15,76 84,38
FI CAIXA BRASIL IMA-B TÍTULOS PÚBLICOS RF LP Var. IMA-B TOTAL p.p.	4,38 -0,01	2,42 -0,23	8,09 -0,05	2,17 -0,22	7,72 -0,43	37,07 -0,79	45,56 -1,19
SANTANDER RF IMA-B 5 PREMIUM FIC FI Var. IMA-B 5 p.p.	0,97 -0,02	4,10 -0,09	4,23 -0,06	3,54 -0,07	8,64 -0,19	23,68 -0,47	33,67 -0,76
FI CAIXA BRASIL IMA-B 5 TÍTULOS PÚBLICOS RF LP Var. IMA-B 5 p.p.	0,97 -0,02	4,05 -0,15	4,23 -0,05	3,48 -0,13	8,54 -0,29	23,61 -0,55	33,54 -0,89
BB PREV RF IMA-B 5 LP FIC FI Var. IMA-B 5 p.p.	0,97 -0,02	4,08 -0,11	4,20 -0,08	3,51 -0,11	8,59 -0,24	23,64 -0,51	33,60 -0,83
BB PREV RF IRF-M Var. IRF-M TOTAL p.p.	1,13 0,04	5,86 -0,14	3,31 -0,01	4,96 -0,12	9,57 -0,24	26,04 -0,55	35,92 -0,87
BB PREV RF IMA-B TÍTULOS PÚBLICOS FI Var. IMA-B TOTAL p.p.	4,36 -0,02	2,54 -0,11	8,07 -0,07	2,27 -0,11	7,94 -0,22	37,20 -0,66	45,69 -1,07
FI CAIXA BRASIL IMA B 5+ TÍTULOS PÚBLICOS RF LP Var. IMA-B 5+ p.p.	7,29 -0,03	1,46 -0,22	11,43 -0,08	1,50 -0,14	7,35 -0,46	47,92 -1,45	54,33 -1,86
SANTANDER FIC FI IMA-B INSTITUCIONAL TP RF LP	4,36	2,24	8,04	1,99	7,60	36,81	45,25

EXTRATO CONSOLIDADO DE ATIVOS

Fundo Variação da Estratégia	No Mês	No Ano	3 meses	6 meses	12 meses	24 meses	36 meses
Var. IMA-B TOTAL p.p.	-0,02	-0,41	-0,10	-0,39	-0,55	-1,06	-1,50
BB AÇÕES ALOCAÇÃO FIA	7,46	-15,22	25,57	-14,03	-2,29	22,77	50,39
Var. IBOVESPA p.p.	-0,80	-4,21	-2,26	-4,49	-3,37	-7,13	-5,73
BRADESCO F I A SELECTION	10,05	-16,95	29,32	-15,87	-6,40	22,01	57,60
Var. IBOVESPA p.p.	1,78	-5,94	1,49	-6,33	-7,48	-7,90	1,49
FIA CAIXA SMALL CAPS ATIVO	9,27	-14,17	29,24	-14,60	6,10	47,15	63,31
Var. IBOVESPA p.p.	1,01	-3,16	1,41	-5,06	5,02	17,25	7,19
SANTANDER FIC FI SELECAO TOP ACOES	8,91	-15,94	26,21	-15,38	-3,26	25,23	52,41
Var. IBOVESPA p.p.	0,65	-4,93	-1,62	-5,84	-4,34	-4,67	-3,71
ITAU FOF RPI ACOES IBOVESPA ATIVO FICFI	8,46	-9,56	27,16	-10,16	4,36	37,47	60,62
Var. IBOVESPA p.p.	0,20	1,46	-0,67	-0,63	3,28	7,56	4,50
BB AÇÕES DIVIDENDOS	6,77	-17,03	19,26	-16,68	-7,01	24,01	35,50
Var. IBOVESPA p.p.	-1,50	-6,02	-8,57	-7,15	-8,09	-5,90	-20,61
BRADESCO FI EM ACOES MID SMALL CAPS	8,23	-8,64	24,69	-10,09	9,43	58,19	87,18
Var. IBOVESPA p.p.	-0,04	2,37	-3,15	-0,55	8,35	28,28	31,06
FIA BRASIL IBX-50	8,20	-11,75	29,16	-10,31	0,13	24,18	50,71
Var. IBOVESPA p.p.	-0,07	-0,74	1,33	-0,77	-0,95	-5,73	-5,41
BB AÇÕES GOVERNANÇA FI	8,44	-10,49	27,78	-9,51	3,49	35,87	54,71
Var. IBOVESPA p.p.	0,18	0,52	-0,05	0,03	2,41	5,97	-1,40
BRADESCO FIA IBOVESPA PLUS	8,22	-11,19	27,70	-9,69	0,80	29,49	54,98
Var. IBOVESPA p.p.	-0,05	-0,18	-0,13	-0,15	-0,28	-0,42	-1,14
ILHA SOLTEIRA	4,26	-1,48	10,70	-1,55	5,98	28,90	39,26
Var. IPCA + 5,89% p.p.	3,38	-5,32	9,00	-4,66	-2,38	10,52	8,34
CDI	0,19	1,95	0,64	1,57	4,21	10,83	18,68
IBOVESPA	8,27	-11,01	27,83	-9,54	1,08	29,91	56,12
INPC + 6%	0,98	4,26	1,99	3,54	8,88	19,01	30,64
IPCA + 6%	0,90	3,91	1,73	3,16	8,47	18,63	31,32

EXTRATO CONSOLIDADO DE ATIVOS

Indexadores

Indexador	No Mês	No Ano	3 meses	6 meses	12 meses	24 meses	36 meses
Renda Fixa							
IRF-M 1	0,24	2,84	0,94	2,39	5,51	13,20	21,56
IRF-M 1+	1,47	7,59	4,50	6,40	12,02	32,81	43,78
IRF-M TOTAL	1,08	6,00	3,32	5,08	9,81	26,59	36,79
IMA-B 5	0,99	4,19	4,28	3,61	8,83	24,16	34,43
IMA-B 5+	7,32	1,68	11,51	1,64	7,81	49,37	56,19
IMA-B TOTAL	4,39	2,65	8,14	2,38	8,16	37,86	46,75
IMA-C TOTAL	4,26	12,04	11,01	9,27	15,97	43,97	64,91
IMA-GERAL ex-C TOTAL	1,66	3,39	3,57	2,88	7,07	23,27	32,25
IMA-GERAL TOTAL	1,74	3,64	3,79	3,07	7,33	23,84	33,11
IDKA 2	0,94	4,31	3,72	3,76	8,68	22,37	33,35
IDKA 20	12,08	-1,74	17,28	-0,38	4,95	69,37	71,28
CDI	0,19	1,95	0,64	1,57	4,21	10,83	18,68
Renda Variável							
IBOVESPA	8,27	-11,01	27,83	-9,54	1,08	29,91	56,12
IBRX 100	8,41	-10,43	28,20	-9,30	2,17	33,69	59,04
IBRX 50	8,15	-11,06	29,00	-9,35	0,23	26,69	52,24
SMALL CAP	9,50	-13,20	31,66	-13,59	7,86	55,28	71,97
IFIX	-2,61	-14,53	4,97	-11,18	2,77	26,86	32,28
Índice Consumo - ICON	7,62	-4,11	27,54	-7,49	12,15	54,44	58,02
Índice Dividendos - IDIV	6,53	-13,05	21,87	-11,65	3,50	46,49	63,19
Indicadores Econômicos							
IPCA	0,36	0,46	0,24	0,25	2,31	5,60	10,34
INPC	0,44	0,80	0,49	0,61	2,69	5,94	9,76
IGPM	2,23	6,71	4,11	6,21	9,27	16,26	25,84
SELIC	0,19	1,95	0,64	1,57	4,21	10,83	18,69
Meta Atuarial							

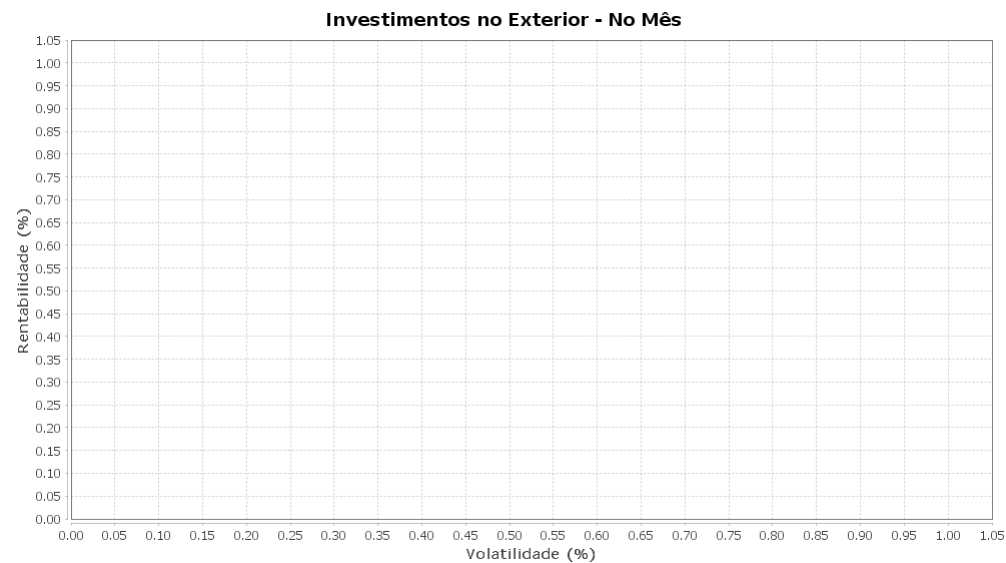
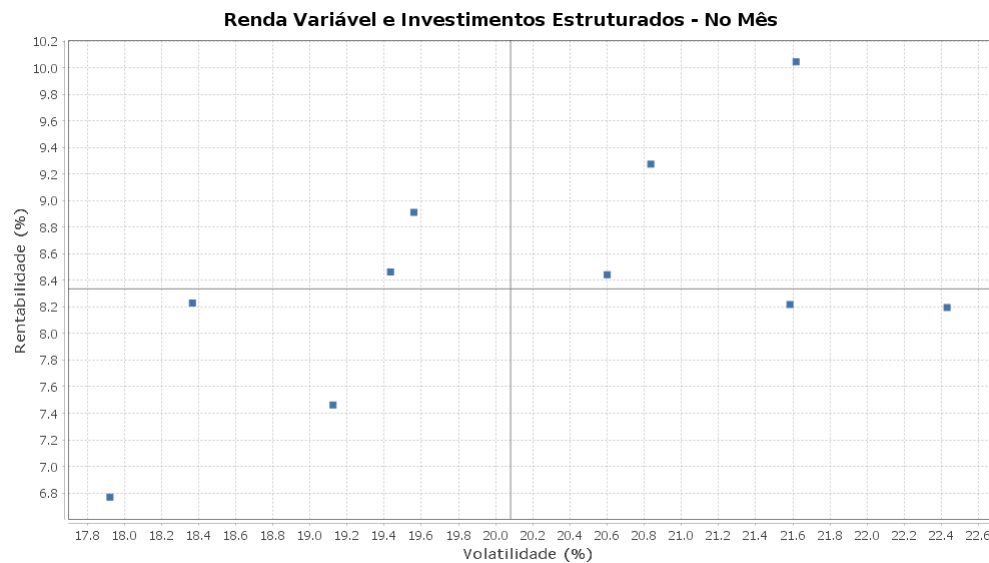
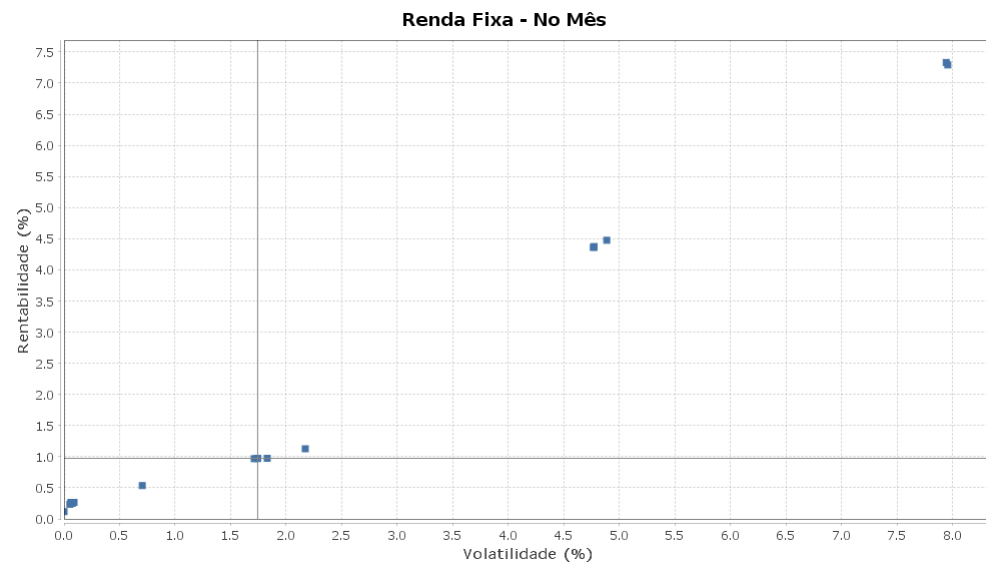
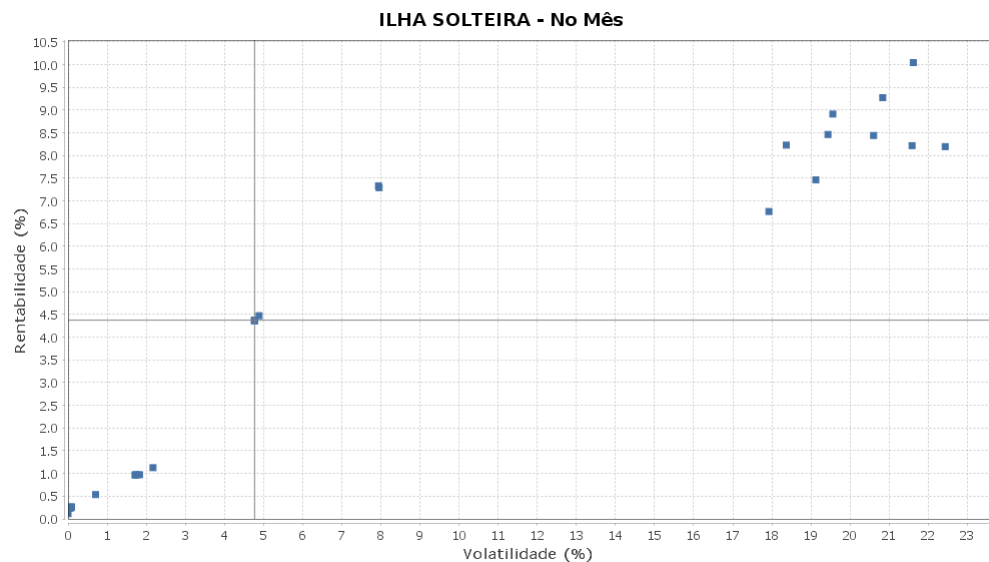
EXTRATO CONSOLIDADO DE ATIVOS

Movimentações

APR	Data	Ativo	Aplicação	Resgate	Quantidade	Valor Cota
55	13/07/2020	BB PREV RF REF DI LP PERFIL FIC FI	970.000,00	0,00	425.295,39281700	2,2807677120
61	14/07/2020	SANTANDER RF ATIVO FIC	0,00	10.000,00	784,68586400	12,7439533000
58	17/07/2020	FI CAIXA BRASIL RENDA FIXA REFERENCIADO DI LP	0,00	12.000,00	3.237,74958100	3,7062780000
56	28/07/2020	BB PREV RF REF DI LP PERFIL FIC FI	0,00	290.000,00	127.001,13943600	2,2834440800
57	28/07/2020	BRADESCO FI RF REFERENCIADO DI PREMIUM	0,00	320.000,00	26.238,54600000	12,1957979000
59	28/07/2020	FI CAIXA BRASIL RENDA FIXA REFERENCIADO DI LP	0,00	170.000,00	45.836,66859500	3,7088210000
62	28/07/2020	SANTANDER RF ATIVO FIC	0,00	500.000,00	39.142,96141600	12,7736886000
Total						

EXTRATO CONSOLIDADO DE ATIVOS

Risco - Dispersão



EXTRATO CONSOLIDADO DE ATIVOS

Horizonte: 21 dias / Nível de Confiança: 95,0%

Value-At-Risk (R\$): 17.024.781,77

Value-At-Risk: 9,39%

Ativo	Estratégia	Volatilidade	VaR	CVaR	Sharpe	Rent.	Valor(R\$)	% Carteira
FI CAIXA BRASIL DISPONIBILIDADES RF	Artigo 7º IV, Alínea a	0,00	0,02	-0,00	-169,13	0,12	98.108,67	0,05
BB PREV RF REF DI LP PERFIL FIC FI	Artigo 7º IV, Alínea a	0,05	0,10	-0,00	0,78	0,24	2.605.063,51	1,44
BRADESCO FI RF REFERENCIADO DI PREMIUM	Artigo 7º IV, Alínea a	0,06	0,17	-0,00	1,13	0,27	5.086.951,30	2,81
FI CAIXA BRASIL RENDA FIXA REFERENCIADO DI LP	Artigo 7º IV, Alínea a	0,07	0,09	0,00	0,74	0,25	9.167.612,76	5,06
SANTANDER FIC FI INSTITUCIONAL REFERENCIADO DI	Artigo 7º IV, Alínea a	0,09	0,23	-0,00	0,79	0,27	10.289,20	0,01
SANTANDER RF ATIVO FIC	Artigo 7º IV, Alínea a	0,70	0,50	0,00	0,48	0,53	1.729.965,16	0,95
BB PREV RF IMA-B 5 LP FIC FI	Artigo 7º I, Alínea b	1,71	2,11	0,11	0,45	0,97	11.474.798,68	6,33
SANTANDER RF IMA-B 5 PREMIUM FIC FI	Artigo 7º I, Alínea b	1,74	2,26	0,12	0,45	0,97	11.981.539,89	6,61
FI CAIXA BRASIL IMA-B 5 TÍTULOS PÚBLICOS RF LP	Artigo 7º I, Alínea b	1,74	2,27	0,08	0,45	0,97	7.849.654,79	4,33
BRADESCO INST FIC FI RF IMA-B 5	Artigo 7º IV, Alínea a	1,83	2,42	0,13	0,43	0,97	12.346.742,01	6,81
BB PREV RF IRF-M	Artigo 7º I, Alínea b	2,17	2,83	0,02	0,43	1,13	1.573.459,26	0,87
BB PREV RF IMA-B TÍTULOS PÚBLICOS FI	Artigo 7º I, Alínea b	4,76	5,98	0,46	0,87	4,36	15.409.001,61	8,50
SANTANDER FIC FI IMA-B INSTITUCIONAL TP RF LP	Artigo 7º I, Alínea b	4,77	5,88	0,56	0,87	4,36	19.177.154,94	10,58
FI CAIXA BRASIL IMA-B TÍTULOS PÚBLICOS RF LP	Artigo 7º I, Alínea b	4,77	5,93	0,38	0,88	4,38	12.914.757,72	7,12
BRADESCO INSTITUCIONAL FIC FI RF IMA - B	Artigo 7º IV, Alínea a	4,89	6,10	0,24	0,88	4,47	8.025.000,04	4,43
BRADESCO INSTITUCIONAL FIC FI RF IMA-B 5+	Artigo 7º IV, Alínea a	7,94	9,22	0,21	0,90	7,33	4.570.412,90	2,52
FI CAIXA BRASIL IMA B 5+ TÍTULOS PÚBLICOS RF LP	Artigo 7º I, Alínea b	7,95	9,28	0,47	0,89	7,29	10.240.041,27	5,65
BB AÇÕES DIVIDENDOS	Artigo 8º II, Alínea a	17,92	27,75	0,53	0,37	6,77	3.548.269,15	1,96
BRADESCO FI EM ACOES MID SMALL CAPS	Artigo 8º II, Alínea a	18,37	24,93	0,78	0,44	8,23	5.884.619,45	3,25
BB AÇÕES ALOCAÇÃO FIA	Artigo 8º II, Alínea a	19,12	24,84	0,53	0,38	7,46	3.923.249,80	2,16
ITAU FOF RPI ACOES IBOVESPA ATIVO FICFI	Artigo 8º II, Alínea a	19,43	27,69	0,49	0,43	8,46	3.256.562,62	1,80
SANTANDER FIC FI SELECAO TOP ACOES	Artigo 8º II, Alínea a	19,56	27,19	0,16	0,45	8,91	1.092.489,83	0,60
BB AÇÕES GOVERNANÇA FI	Artigo 8º I, Alínea a	20,60	26,44	0,36	0,40	8,44	2.522.531,14	1,39
FIA CAIXA SMALL CAPS ATIVO	Artigo 8º II, Alínea a	20,83	27,37	0,48	0,44	9,27	3.285.914,02	1,81
BRADESCO FIA IBOVESPA PLUS	Artigo 8º I, Alínea a	21,58	26,51	1,43	0,37	8,22	10.035.562,01	5,54
BRADESCO F I A SELECTION	Artigo 8º II, Alínea a	21,62	25,69	0,54	0,46	10,05	3.937.115,17	2,17
FIA BRASIL IBX-50	Artigo 8º I, Alínea a	22,43	25,90	1,33	0,36	8,20	9.526.277,21	5,26