



**LDB**  
EMPRESAS

**ILHA SOLTEIRA**  
MAIO 2023



Prezados Senhores,

Este documento tem por objetivo apresentar as principais características e informações referente a sua carteira de investimentos, na intenção de ajudá-lo na tomada de decisão e acompanhamento da mesma.

As informações contidas neste documento se destinam somente à orientação de caráter geral e fornecimento de informações sobre o tema de interesse. Nossos estudos são baseados em informações disponíveis ao público, consideradas confiáveis na data de publicação. Dado que as opiniões nascem de julgamentos e estimativas, estão sujeitas a mudanças. Nossos relatórios não representam oferta de negociação de valores mobiliários ou outros instrumentos financeiros.

Informações adicionais sobre quaisquer empresas, valores mobiliários ou outros instrumentos financeiros podem ser obtidas mediante solicitação.

O presente relatório apresenta todas as informações e índices disponíveis até o dia 31.05.2023.

Não é permitido a divulgação e a utilização deste e de seu respectivo conteúdo por pessoas não autorizadas pela LDB CONSULTORIA FINANCEIRA.

Permanecemos à disposição para quaisquer esclarecimentos que se fizerem necessários e muito obrigado,

Equipe LDB Empresas.

EXTRATO CONSOLIDADO DE ATIVOS

Posição de Ativos e Enquadramento

RENDA FIXA

76,79%

Artigo 7º I, Alínea b (Fundos 100% Títulos Públicos)

Gestor	Admin.	Ativo	Volatilid. a.a. (%)	Rentabilidade (%)			Valor (R\$)	% Carteira	PL do Fundo	% Fundo
				Dia	Mês	Ano				
BB	BB	BB PREV RF IMA B TÍTULOS PÚBLICOS FI	5,26	-0,01	2,58	8,70	6.025.941,67	3,13	5.943.377.738,68	0,10
BB	BB	BB PREV RF IMA-B 5 LP FIC FI	2,47	0,00	0,61	5,90	6.717.218,10	3,49	5.869.025.714,56	0,11
BB	BB	BB PREV RF IRF M	3,54	0,03	2,17	7,20	2.486.934,41	1,29	4.005.393.556,18	0,06
CAIXA DTVM	CEF	FI CAIXA BRASIL IMA B 5 TÍTULOS PÚBLICOS RF LP	2,45	0,00	0,63	5,91	6.769.283,43	3,52	8.623.099.025,61	0,08
CAIXA DTVM	CEF	FI CAIXA BRASIL IMA B 5+ TÍTULOS PÚBLICOS RF LP	8,27	-0,02	3,98	10,82	2.639.526,52	1,37	1.104.911.445,71	0,24
CAIXA DTVM	CEF	FI CAIXA BRASIL IMA B TÍTULOS PÚBLICOS RF LP	5,34	-0,01	2,53	8,69	6.011.059,55	3,13	3.621.007.048,62	0,17
CAIXA DTVM	CEF	FIC FI CAIXA BRASIL DISPONIBILIDADES RENDA FIXA SIMPLES	0,01	0,05	0,97	4,60	117.725,02	0,06	900.415.296,74	0,01
SANTANDER	SANTANDER	SANTANDER RF IMA-B 5 PREMIUM FIC FI	2,46	0,00	0,56	5,83	15.016.606,51	7,81	1.154.899.961,96	1,30
SANTANDER	SANTANDER	SANTANDER RF IMA-B PREMIUM FIC FI LONGO PR	5,31	-0,02	2,51	8,64	22.538.299,10	11,72	447.876.024,07	5,03
<b>Sub-total Artigo 7º I, Alínea b</b>			<b>4,18</b>	<b>-0,01</b>	<b>1,71</b>	<b>7,34</b>	<b>68.322.594,31</b>	<b>35,54</b>		

Artigo 7º III, Alínea a (Fundos Renda Fixa)

Gestor	Admin.	Ativo	Volatilid. a.a. (%)	Rentabilidade (%)			Valor (R\$)	% Carteira	PL do Fundo	% Fundo
				Dia	Mês	Ano				
BB	BB	BB PREV RF REF DI LP PERFIL FIC FI	0,08	0,05	1,15	5,29	21.301.041,87	11,08	15.420.425.695,62	0,14
BRDESCO	BRDESCO	BRDESCO FI RF REFERENCIADO DI PREMIUM	0,05	0,06	1,16	5,34	22.983.141,14	11,96	8.436.127.357,01	0,27
CAIXA DTVM	CEF	FI CAIXA BRASIL RENDA FIXA REFERENCIADO DI LP	0,07	0,05	1,18	5,25	29.627.660,53	15,41	15.982.419.153,18	0,19
SANTANDER	SANTANDER	SANTANDER RF REF DI INSTITUCIONAL PREMIUM FIC FI	0,08	0,06	1,19	5,16	5.381.781,50	2,80	3.184.616.150,75	0,17
<b>Sub-total Artigo 7º III, Alínea a</b>			<b>1,62</b>	<b>0,06</b>	<b>1,17</b>	<b>5,50</b>	<b>79.293.625,04</b>	<b>41,25</b>		
<b>Renda Fixa</b>			<b>3,35</b>	<b>0,03</b>	<b>1,45</b>	<b>6,57</b>	<b>147.616.219,35</b>	<b>76,79</b>		

EXTRATO CONSOLIDADO DE ATIVOS

RENDA VARIÁVEL

23,21%

Artigo 8º I (Fundos de Ações)

Gestor	Admin.	Ativo	Volatilid. a.a. (%)	Rentabilidade (%)			Valor (R\$)	% Carteira	PL do Fundo	% Fundo
				Dia	Mês	Ano				
BB	BB	BB AÇÕES ALOCAÇÃO FIA	20,59	-0,51	3,29	-1,67	3.776.016,70	1,96	301.802.217,69	1,25
BB	BB	BB AÇÕES DIVIDENDOS	19,23	-0,56	2,33	-0,57	3.280.466,11	1,71	556.574.895,55	0,59
BB	BB	BB AÇÕES GOVERNANÇA FI	21,50	-0,47	4,08	-2,17	2.395.197,01	1,25	745.369.833,92	0,32
BRAM	BEM	BRADERCO F I A SELECTION	21,12	-0,03	5,90	-2,26	3.940.870,57	2,05	414.831.621,42	0,95
BRAM	BEM	BRADERCO FI EM ACOES MID SMALL CAPS	25,93	0,09	9,65	-2,13	5.115.774,07	2,66	732.883.551,57	0,70
BRAM	BRADERCO	BRADERCO FIA IBOVESPA PLUS	21,31	-0,58	3,74	-1,25	10.522.927,17	5,47	300.115.487,76	3,51
CAIXA DTVM	CEF	FIA BRASIL IBX-50	21,29	-0,45	3,28	-2,47	8.748.081,66	4,55	603.756.792,76	1,45
CAIXA DTVM	CEF	FIA CAIXA SMALL CAPS ATIVO	26,88	0,65	13,18	4,64	2.720.082,13	1,41	618.934.183,67	0,44
ITAU	ITAU	ITAU FOF RPI ACOES IBOVESPA ATIVO FICFI	20,29	-0,39	4,71	-0,75	3.186.121,96	1,66	393.973.278,51	0,81
SANTANDER	SANTANDER	SANTANDER FIC FI SELECAO TOP ACOES	21,17	-0,33	3,55	-5,73	942.952,32	0,49	90.815.518,77	1,04
<b>Sub-total Artigo 8º I</b>			<b>21,30</b>	<b>-0,32</b>	<b>4,96</b>	<b>-1,44</b>	<b>44.628.489,70</b>	<b>23,21</b>		
<b>Renda Variável</b>			<b>21,30</b>	<b>-0,32</b>	<b>4,96</b>	<b>-1,44</b>	<b>44.628.489,70</b>	<b>23,21</b>		
<b>Total</b>			<b>6,91</b>	<b>-0,05</b>	<b>2,25</b>	<b>4,67</b>	<b>192.244.709,05</b>	<b>100,00</b>		

EXTRATO CONSOLIDADO DE ATIVOS

Enquadramento da Carteira

Artigo	Tipo de Ativo	Valor(R\$)	% Carteira	Política de Investimentos			Pró-Gestão Nível 1	
				Mínimo	Objetivo	Máximo	ALM	Limite Legal
<b>Renda Fixa</b>								
Artigo 7º I, Alínea b	Fundos 100% Títulos Públicos	68.322.594,31	35,54					100,00
Artigo 7º III, Alínea a	Fundos Renda Fixa	79.293.625,04	41,25					65,00
	<b>Total Renda Fixa</b>	<b>147.616.219,35</b>	<b>76,79</b>					100,00
<b>Renda Variável</b>								
Artigo 8º I	Fundos de Ações	44.628.489,70	23,21					35,00
	<b>Total Renda Variável</b>	<b>44.628.489,70</b>	<b>23,21</b>					35,00
<b>Total</b>		<b>192.244.709,05</b>	<b>100,00</b>					

EXTRATO CONSOLIDADO DE ATIVOS

Rentabilidades por Artigo

Estratégia Indexador	No Mês	No Ano	3 meses	6 meses	12 meses	No Mês(R\$)	No Ano(R\$)
Artigo 7º I, Alínea b % do CDI	1,71 151,80	7,34 136,69	5,46 168,04	7,53 114,96	9,64 71,53	1.222.311,57	5.939.058,83
Artigo 7º III, Alínea a % do CDI	1,17 103,87	5,50 102,50	3,47 106,69	6,28 95,89	10,65 79,00	876.822,35	3.192.722,56
Artigo 8º I Var. IBOVESPA p.p.	4,96 1,22	-1,44 -0,17	2,91 -0,33	-3,90 -0,21	-5,38 -2,67	2.107.961,59	-653.558,60
<b>ILHA SOLTEIRA (Total)</b>						<b>4.207.095,51</b>	<b>8.478.222,79</b>

RESULTADO POR ATIVO

Artigo 7º I, Alínea b (Fundos 100% Títulos Públicos)

Ativo	Saldo Anterior	Aplicações	Resgates	Amortização	Saldo	Resultado Financ. Mês (R\$)	Resultado Financ. Ano (R\$)
BB PREV RF IMA B TÍTULOS PÚBLICOS FI	5.874.610,14	0,00	0,00	0,00	6.025.941,67	151.331,53	862.765,93
BB PREV RF IMA-B 5 LP FIC FI	11.647.294,08	0,00	-5.000.000,00	0,00	6.717.218,10	69.924,02	651.409,93
BB PREV RF IRF M	2.434.009,38	0,00	0,00	0,00	2.486.934,41	52.925,03	167.045,24
FI CAIXA BRASIL IMA B 5 TÍTULOS PÚBLICOS RF LP	10.207.136,14	0,00	-3.500.000,00	0,00	6.769.283,43	62.147,29	586.914,20
FI CAIXA BRASIL IMA B 5+ TÍTULOS PÚBLICOS RF LP	2.538.376,88	0,00	0,00	0,00	2.639.526,52	101.149,64	291.197,21
FI CAIXA BRASIL IMA B TÍTULOS PÚBLICOS RF LP	5.862.479,22	0,00	0,00	0,00	6.011.059,55	148.580,33	754.785,13
FIC FI CAIXA BRASIL DISPONIBILIDADES RENDA FIXA SIMPLES	116.594,01	0,00	0,00	0,00	117.725,02	1.131,01	5.181,28
SANTANDER RF IMA-B 5 PREMIUM FIC FI	14.933.149,96	0,00	0,00	0,00	15.016.606,51	83.456,55	827.173,71
SANTANDER RF IMA-B PREMIUM FIC FI LONGO PR	21.986.632,93	0,00	0,00	0,00	22.538.299,10	551.666,17	1.792.586,20
	75.600.282,74	0,00	-8.500.000,00	0,00	68.322.594,31	1.222.311,57	

Artigo 7º III, Alínea a (Fundos Renda Fixa)

Ativo	Saldo Anterior	Aplicações	Resgates	Amortização	Saldo	Resultado Financ. Mês (R\$)	Resultado Financ. Ano (R\$)
BB PREV RF REF DI LP PERFIL FIC FI	16.688.223,89	4.750.000,00	-360.000,00	0,00	21.301.041,87	222.817,98	577.274,32
BRADESCO FI RF REFERENCIADO DI PREMIUM	22.719.388,72	0,00	0,00	0,00	22.983.141,14	263.752,42	733.068,86
FI CAIXA BRASIL RENDA FIXA REFERENCIADO DI LP	26.175.777,17	3.300.000,00	-180.000,00	0,00	29.627.660,53	331.883,36	1.075.259,42
SANTANDER RF REF DI INSTITUCIONAL PREMIUM FIC FI	4.593.412,91	1.300.000,00	-570.000,00	0,00	5.381.781,50	58.368,59	202.407,20

**EXTRATO CONSOLIDADO DE ATIVOS**

Ativo	Saldo Anterior	Aplicações	Resgates	Amortização	Saldo	Resultado Financ. Mês (R\$)	Resultado Financ. Ano (R\$)
	70.176.802,69	9.350.000,00	-1.110.000,00	0,00	79.293.625,04	876.822,35	

Artigo 8º I (Fundos de Ações)

Ativo	Saldo Anterior	Aplicações	Resgates	Amortização	Saldo	Resultado Financ. Mês (R\$)	Resultado Financ. Ano (R\$)
BB AÇÕES ALOCAÇÃO FIA	3.655.824,32	0,00	0,00	0,00	3.776.016,70	120.192,38	-64.127,10
BB AÇÕES DIVIDENDOS	3.205.879,23	0,00	0,00	0,00	3.280.466,11	74.586,88	-18.742,13
BB AÇÕES GOVERNANÇA FI	2.301.371,30	0,00	0,00	0,00	2.395.197,01	93.825,71	-53.199,03
BRADESCO F I A SELECTION	3.721.391,86	0,00	0,00	0,00	3.940.870,57	219.478,71	-91.112,51
BRADESCO FI EM ACOES MID SMALL CAPS	4.665.348,73	0,00	0,00	0,00	5.115.774,07	450.425,34	-111.170,21
BRADESCO FIA IBOVESPA PLUS	10.144.045,08	0,00	0,00	0,00	10.522.927,17	378.882,09	-132.804,31
FIA BRASIL IBX-50	8.470.124,65	0,00	0,00	0,00	8.748.081,66	277.957,01	-221.637,47
FIA CAIXA SMALL CAPS ATIVO	2.403.250,70	0,00	0,00	0,00	2.720.082,13	316.831,43	120.590,48
ITAU FOF RPI ACOES IBOVESPA ATIVO FICFI	3.042.702,71	0,00	0,00	0,00	3.186.121,96	143.419,25	-24.004,47
SANTANDER FIC FI SELECAO TOP ACOES	910.589,53	0,00	0,00	0,00	942.952,32	32.362,79	-57.351,85
	42.520.528,11	0,00	0,00	0,00	44.628.489,70	2.107.961,59	

## EXTRATO CONSOLIDADO DE ATIVOS

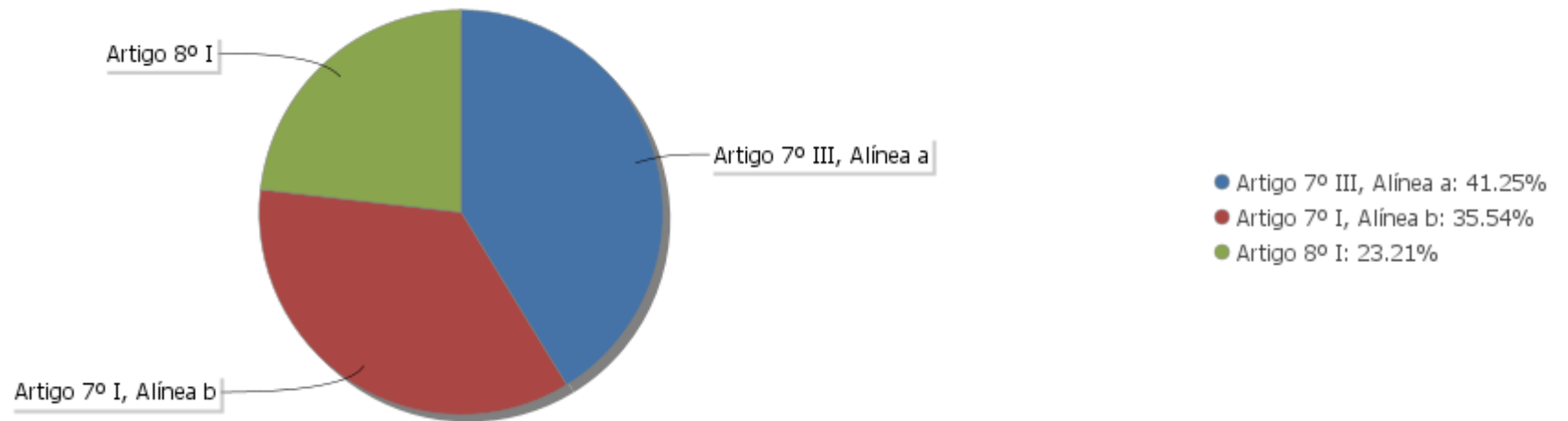
## Análise de Liquidez

Período	Valor (R\$)	(%)	(%) Limite Mínimo P.I.	Valor Acumulado (R\$)	(%) Acum.	(%) Limite Mínimo Acum.
de 0 a 30 dias	192.244.709,05	100,00		192.244.709,05	100,00	
de 31 dias a 365 dias	0,00	0,00		192.244.709,05	100,00	
acima de 365 dias	0,00	0,00		192.244.709,05	100,00	

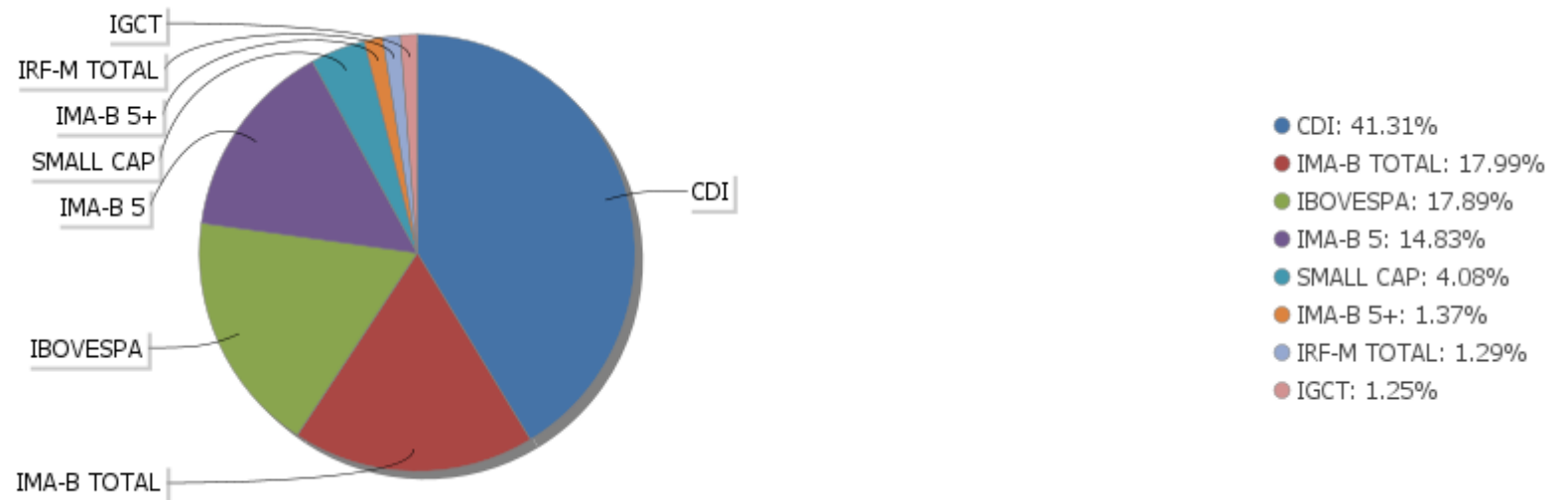


EXTRATO CONSOLIDADO DE ATIVOS

Alocação por Artigo

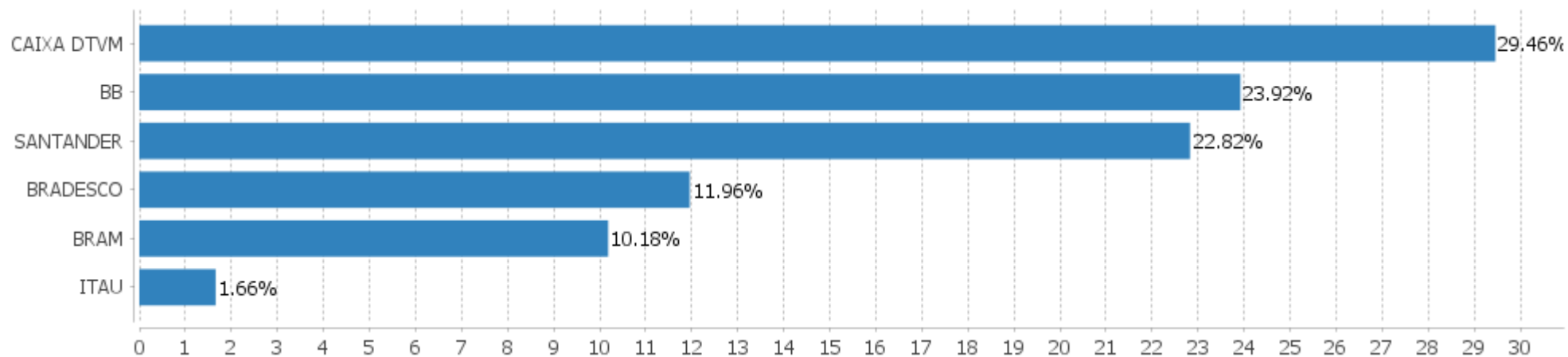


Alocação Por Estratégia



## EXTRATO CONSOLIDADO DE ATIVOS

## Alocação por Gestor



**EXTRATO CONSOLIDADO DE ATIVOS**

**Rentabilidades da Carteira versus Meta Atuarial**

Ano	Jan	Fev	Mar	Abr	Mai	Jun	Jul	Ago	Set	Out	Nov	Dez	Rent. Ano
2023	1,43	-1,02	0,62	1,33	2,25								4,67
IPCA + 4,64%	0,93	1,17	1,13	0,94	0,63								4,88
p.p. indexador	0,50	-2,18	-0,51	0,40	1,62								-0,21
2022	1,34	0,49	3,60	-1,67	1,24	-3,06	0,86	2,25	0,72	2,59	-1,71	-0,39	6,24
IPCA + 4,80%	0,93	1,37	2,04	1,42	0,88	1,06	-0,29	0,07	0,10	0,96	0,78	1,03	10,84
p.p. indexador	0,41	-0,88	1,57	-3,09	0,36	-4,12	1,16	2,18	0,62	1,62	-2,49	-1,42	-4,60
2021	-1,25	-1,72	1,08	1,36	2,39	0,39	-1,37	-1,38	-1,68	-3,56	1,56	1,08	-3,23
IPCA + 5,42%	0,67	1,24	1,42	0,73	1,27	0,97	1,43	1,34	1,61	1,68	1,37	1,22	16,00
p.p. indexador	-1,92	-2,97	-0,34	0,63	1,12	-0,58	-2,79	-2,72	-3,29	-5,24	0,19	-0,13	-19,23
2020	0,07	-2,11	-11,70	2,89	2,80	3,28	4,26	-1,48	-1,92	-0,10	4,59	4,91	4,37
IPCA + 5,89%	0,71	0,66	0,57	0,14	0,07	0,74	0,89	0,72	1,12	1,34	1,35	1,86	10,65
p.p. indexador	-0,64	-2,77	-12,27	2,74	2,73	2,54	3,38	-2,19	-3,04	-1,44	3,24	3,06	-6,28
2019	4,73	-0,18	0,32	1,16	1,98	3,00	1,22	-0,06	2,34	2,42	-0,78	3,49	21,34
IPCA + 6,00%	0,83	0,90	1,19	1,06	0,64	0,45	0,72	0,62	0,45	0,63	0,98	1,64	10,59
p.p. indexador	3,90	-1,08	-0,87	0,10	1,34	2,55	0,50	-0,68	1,90	1,79	-1,75	1,85	10,75
2018	3,56	0,54	0,75	0,28	-3,68	-1,22	3,16	-0,91	0,92	5,90	1,11	0,71	11,33
IPCA + 6,00%	0,80	0,74	0,58	0,71	0,89	1,75	0,84	0,44	0,92	0,96	0,25	0,61	9,92
p.p. indexador	2,75	-0,20	0,17	-0,43	-4,57	-2,97	2,32	-1,35	-0,00	4,93	0,85	0,09	1,41
2017	1,97	1,97	0,71	0,39	-0,92	0,38	2,98	1,87	1,82	0,02	-0,78	1,65	12,66
IPCA + 6,00%	0,89	0,75	0,78	0,56	0,82	0,26	0,73	0,72	0,62	0,91	0,74	0,91	9,05
p.p. indexador	1,07	1,22	-0,08	-0,17	-1,75	0,13	2,26	1,15	1,20	-0,89	-1,53	0,75	3,61

**Performance Sobre a Meta Atuarial**

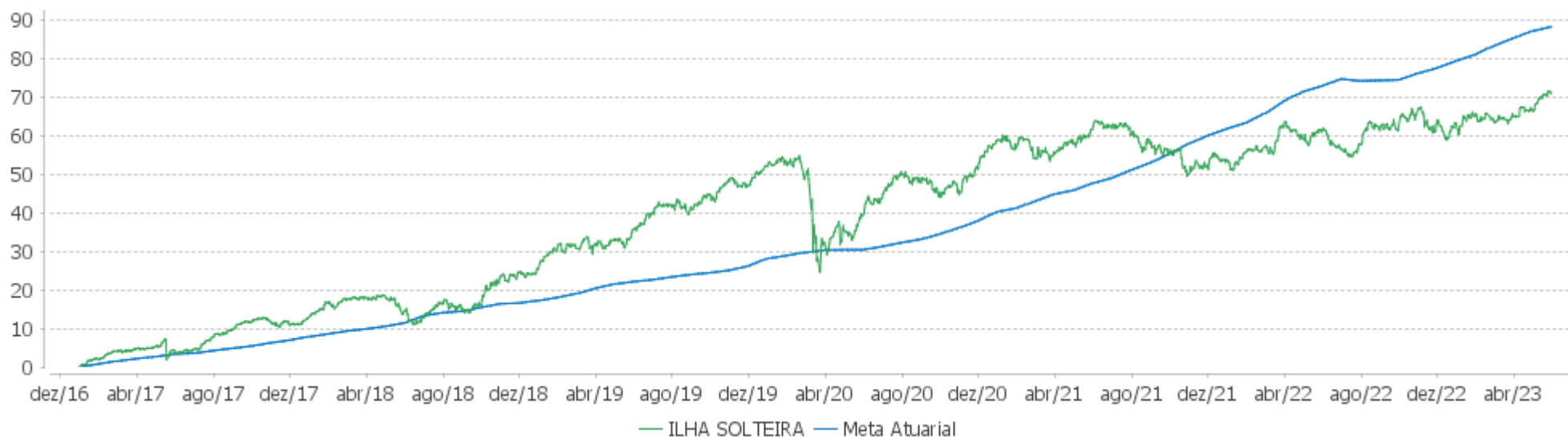
	Quantidade	Perc. (%)
Meses acima - Meta Atuarial	40	51,95
Meses abaixo - Meta Atuarial	37	48,05
	Rentabilidade	Mês
Maior rentabilidade da Carteira	5,90	2018-10
Menor rentabilidade da Carteira	-11,70	2020-03

**Relatório**

Período	Carteira	Meta Atuarial	p.p. Indx.	Volatilidade Anual
03 meses	4,25	2,72	1,54	4,62
06 meses	4,26	5,96	-1,70	5,90
12 meses	5,87	8,84	-2,97	6,91
24 meses	5,70	27,89	-22,19	6,92
36 meses	22,74	46,03	-23,29	7,15
48 meses	25,94	57,60	-31,66	9,86
60 meses	49,73	74,79	-25,06	9,44
Desde 30/12/2016	70,90	97,80	-26,89	8,79

EXTRATO CONSOLIDADO DE ATIVOS

Evolução

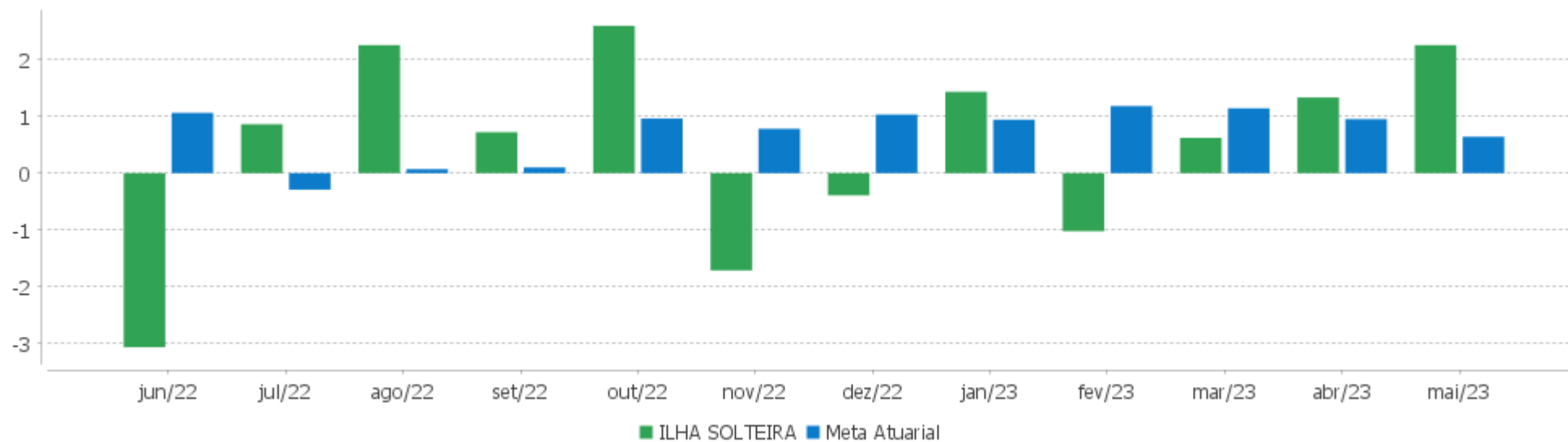


Patrimônio Líquido



EXTRATO CONSOLIDADO DE ATIVOS

Rentabilidades Mensais - 12 últimos meses



EXTRATO CONSOLIDADO DE ATIVOS

Performance dos Fundos

Fundo Variação da Estratégia	No Mês	No Ano	3 meses	6 meses	12 meses	24 meses	36 meses
FI CAIXA BRASIL IMA B TÍTULOS PÚBLICOS RF LP Var. IMA-B TOTAL p.p.	2,53 0,00	8,69 -0,08	7,37 -0,02	8,43 -0,12	10,29 -0,18	15,07 -0,47	25,33 -0,80
FI CAIXA BRASIL IMA B 5 TÍTULOS PÚBLICOS RF LP Var. IMA-B 5 p.p.	0,63 0,06	5,91 -0,02	3,04 0,02	6,89 -0,04	9,41 -0,03	19,60 -0,30	28,08 -0,68
SANTANDER RF IMA-B 5 PREMIUM FIC FI Var. IMA-B 5 p.p.	0,56 -0,01	5,83 -0,10	2,96 -0,06	6,81 -0,12	9,23 -0,22	19,39 -0,51	27,91 -0,85
BB PREV RF IMA-B 5 LP FIC FI Var. IMA-B 5 p.p.	0,61 0,04	5,90 -0,03	3,02 0,00	6,87 -0,06	9,27 -0,18	19,30 -0,59	27,79 -0,97
BB PREV RF IRF M Var. IRF-M TOTAL p.p.	2,17 -0,02	7,20 -0,14	5,47 -0,07	8,74 -0,19	14,38 -0,35	15,91 -0,66	16,50 -0,90
BB PREV RF IMA B TÍTULOS PÚBLICOS FI Var. IMA-B TOTAL p.p.	2,58 0,04	8,70 -0,06	7,35 -0,04	8,46 -0,09	10,27 -0,20	14,95 -0,60	25,18 -0,96
FI CAIXA BRASIL IMA B 5+ TÍTULOS PÚBLICOS RF LP Var. IMA-B 5+ p.p.	3,98 -0,15	10,82 -0,34	10,99 -0,29	9,45 -0,38	10,79 -0,51	9,95 -1,08	21,54 -1,36
FIC FI CAIXA BRASIL DISPONIBILIDADES RENDA FIXA SIMPLES % do CDI	0,97 86,36	4,60 85,75	2,80 86,01	5,61 85,64	11,56 85,76	18,74 83,53	20,31 80,91
SANTANDER RF IMA-B PREMIUM FIC FI LONGO PR Var. IMA-B TOTAL p.p.	2,51 -0,02	8,64 -0,12	7,32 -0,07	8,40 -0,15	10,19 -0,28	14,96 -0,58	25,11 -1,02
BRADESCO FI RF REFERENCIADO DI PREMIUM % do CDI	1,16 103,35	5,34 99,46	3,26 100,23	6,57 100,23	13,81 102,50	23,57 105,06	26,44 105,36
BB PREV RF REF DI LP PERFIL FIC FI % do CDI	1,15 102,46	5,29 98,46	3,23 99,51	6,47 98,71	13,47 99,91	22,81 101,66	25,60 102,01
FI CAIXA BRASIL RENDA FIXA REFERENCIADO DI LP % do CDI	1,18 105,05	5,25 97,76	3,28 101,03	6,46 98,57	13,49 100,10	22,99 102,48	25,62 102,07
SANTANDER RF REF DI INSTITUCIONAL PREMIUM FIC FI % do CDI	1,19 106,04	5,16 96,19	3,24 99,65	6,36 97,08	13,50 100,16	23,20 103,43	26,17 104,25
BB AÇÕES ALOCAÇÃO FIA Var. IBOVESPA p.p.	3,29 -0,45	-1,67 -0,39	1,68 -1,56	-4,34 -0,65	-4,55 -1,84	-16,42 -2,25	20,12 -3,83
BRADESCO F I A SELECTION Var. IBOVESPA p.p.	5,90 2,16	-2,26 -0,98	1,65 -1,59	-4,78 -1,09	-2,06 0,65	-16,67 -2,51	20,01 -3,94
FIA CAIXA SMALL CAPS ATIVO Var. SMALL CAP p.p.	13,18 -0,36	4,64 -0,07	13,20 -0,50	1,51 -0,05	-7,90 -0,57	-33,40 -1,17	2,12 -4,77
FIA BRASIL IBX-50	3,28	-2,47	0,56	-4,90	-6,48	-18,83	20,58

EXTRATO CONSOLIDADO DE ATIVOS

Fundo Variação da Estratégia	No Mês	No Ano	3 meses	6 meses	12 meses	24 meses	36 meses
Var. IBOVESPA p.p.	-0,46	-1,20	-2,68	-1,21	-3,77	-4,66	-3,37
SANTANDER FIC FI SELECAO TOP ACOES Var. IBOVESPA p.p.	3,55 -0,18	-5,73 -4,46	-1,19 -4,43	-8,28 -4,59	-9,19 -6,48	-23,94 -9,78	2,75 -21,20
ITAU FOF RPI ACOES IBOVESPA ATIVO FICFI Var. IBOVESPA p.p.	4,71 0,98	-0,75 0,53	3,15 -0,09	-2,86 0,83	-1,04 1,67	-17,84 -3,68	15,26 -8,69
BB AÇÕES GOVERNANÇA FI Var. IGCT p.p.	4,08 -0,12	-2,17 -0,77	2,33 -0,72	-4,74 -0,81	-5,16 -1,27	-18,12 -1,92	19,61 -4,25
BB AÇÕES DIVIDENDOS Var. IBOVESPA p.p.	2,33 -1,41	-0,57 0,71	3,52 0,28	-2,64 1,05	-4,29 -1,58	-14,74 -0,58	13,25 -10,69
BRADESCO FI EM ACOES MID SMALL CAPS Var. SMALL CAP p.p.	9,65 -3,89	-2,13 -6,84	3,77 -9,92	-4,69 -6,24	-12,67 -5,33	-28,06 4,18	2,09 -4,80
BRADESCO FIA IBOVESPA PLUS Var. IBOVESPA p.p.	3,74 -0,00	-1,25 0,03	3,25 0,00	-3,60 0,09	-2,66 0,04	-14,30 -0,13	23,37 -0,58
ILHA SOLTEIRA Var. IPCA + 4,80% p.p.	2,25 1,62	4,67 -0,21	4,25 1,54	4,26 -1,69	5,87 -2,87	5,70 -21,44	22,74 -20,98
CDI	1,12	5,37	3,25	6,55	13,48	22,43	25,10
IBOVESPA	3,74	-1,28	3,24	-3,69	-2,71	-14,17	23,95
INPC + 6,00%	0,87	5,27	3,03	6,53	9,94	30,40	50,49
IPCA + 6,00%	0,74	5,43	3,05	6,63	10,15	30,45	49,38

EXTRATO CONSOLIDADO DE ATIVOS

Cotização e Taxas

Fundo	Aplicação		Resgate		Taxas	
	Cotização	Liquidação	Cotização	Liquidação	Performance	Administração
BB AÇÕES ALOCAÇÃO FIA	D+1 du	D+0	D+1 du	D+3 du		1,00
BB AÇÕES DIVIDENDOS	D+1 du	D+0	D+1 du	D+3 du		2,00
BB AÇÕES GOVERNANÇA FI	D+1 du	D+0	D+1 du	D+3 du		1,00
BB PREV RF IMA B TÍTULOS PÚBLICOS FI	D+0	D+0	D+1 du	D+1 du		0,20
BB PREV RF IMA-B 5 LP FIC FI	D+0	D+0	D+1 du	D+1 du		0,20
BB PREV RF IRF M	D+0	D+0	D+1 du	D+1 du		0,20
BB PREV RF REF DI LP PERFIL FIC FI	D+0	D+0	D+0	D+0		0,20
BRADESCO F I A SELECTION	D+1 du	D+0	D+1 du	D+3 du		1,50
BRADESCO FI EM ACOES MID SMALL CAPS	D+1 du	D+0	D+1 du	D+3 du		1,50
BRADESCO FI RF REFERENCIADO DI PREMIUM	D+0	D+0	D+0	D+0		0,20
BRADESCO FIA IBOVESPA PLUS	D+0	D+0	D+0	D+2 du		0,50
FI CAIXA BRASIL IMA B 5 TÍTULOS PÚBLICOS RF LP	D+0	D+0	D+0	D+0		0,20
FI CAIXA BRASIL IMA B 5+ TÍTULOS PÚBLICOS RF LP	D+0	D+0	D+0	D+0		0,20
FI CAIXA BRASIL IMA B TÍTULOS PÚBLICOS RF LP	D+0	D+0	D+0	D+0		0,20
FI CAIXA BRASIL RENDA FIXA REFERENCIADO DI LP	D+0	D+0	D+0	D+0		0,20
FIA BRASIL IBX-50	D+1 du	D+0	D+1 du	D+3 du		0,70
FIA CAIXA SMALL CAPS ATIVO	D+1 du	D+0	D+1 du	D+3 du		1,50
FIC FI CAIXA BRASIL DISPONIBILIDADES RENDA FIXA SIMPLES	D+0	D+0	D+0	D+0		0,80
ITAU FOF RPI ACOES IBOVESPA ATIVO FICFI	D+1 du	D+0	D+2 du	D+4 du		1,50
SANTANDER FIC FI SELECAO TOP ACOES	D+1 du	D+0	D+1 du	D+3 du		2,00
SANTANDER RF IMA-B 5 PREMIUM FIC FI	D+0	D+0	D+0	D+1 du		0,10
SANTANDER RF IMA-B PREMIUM FIC FI LONGO PR	D+0	D+0	D+0	D+1 du		0,20
SANTANDER RF REF DI INSTITUCIONAL PREMIUM FIC FI	D+0	D+0	D+0	D+0		0,20



**EXTRATO CONSOLIDADO DE ATIVOS**

**Indexadores**

**Renda Fixa**

Indexador	No Mês	No Ano	3 meses	6 meses	12 meses	24 meses	36 meses	48 meses	60 meses
IRF-M 1	1,14	5,42	3,26	6,67	13,53	20,82	23,37	31,17	40,60
IRF-M 1+	2,85	8,54	6,92	10,30	15,84	14,80	14,48	30,11	50,74
IRF-M TOTAL	2,20	7,34	5,54	8,93	14,73	16,57	17,40	30,67	48,09
IMA-B 5	0,57	5,93	3,02	6,92	9,45	19,90	28,76	40,94	59,58
IMA-B 5+	4,13	11,16	11,29	9,84	11,30	11,03	22,89	28,01	69,69
IMA-B TOTAL	2,53	8,76	7,39	8,55	10,47	15,54	26,13	34,56	66,49
IMA-GERAL TOTAL	1,77	6,78	4,95	7,60	12,55	18,47	23,45	32,82	51,09
IDKA 2	0,29	5,76	2,60	7,07	8,74	18,79	28,85	40,48	57,41
IDKA 20	7,14	15,51	20,12	11,68	12,90	1,60	17,65	14,97	73,96
CDI	1,12	5,37	3,25	6,55	13,48	22,43	25,10	31,21	39,57

**Renda Variável**

Indexador	No Mês	No Ano	3 meses	6 meses	12 meses	24 meses	36 meses	48 meses	60 meses
IBOVESPA	3,74	-1,28	3,24	-3,69	-2,71	-14,17	23,95	11,65	41,15
IBRX 100	3,59	-2,09	2,36	-4,66	-4,47	-16,34	23,50	12,48	44,21
IBRX 50	2,92	-3,51	0,95	-5,97	-4,44	-15,81	25,71	11,41	38,93
SMALL CAP	13,54	4,71	13,69	1,56	-7,34	-32,24	6,89	5,09	34,10
Índice Consumo - ICON	12,26	-1,05	6,51	-6,28	-15,80	-46,84	-32,02	-26,79	-9,87
Índice Dividendos - IDIV	0,84	0,48	2,64	-1,14	-0,85	1,55	39,98	32,28	81,33

**EXTRATO CONSOLIDADO DE ATIVOS**

**Investimentos Estruturados**

Indexador	No Mês	No Ano	3 meses	6 meses	12 meses	24 meses	36 meses	48 meses	60 meses
S&P 500	2,16	6,32	3,02	-1,39	9,00	-3,17	28,94	96,40	109,24

**Investimentos Imobiliários**

Indexador	No Mês	No Ano	3 meses	6 meses	12 meses	24 meses	36 meses	48 meses	60 meses
IFIX	5,43	5,10	7,30	5,10	6,84	6,99	13,39	18,05	36,10

**Investimentos no Exterior**

Indexador	No Mês	No Ano	3 meses	6 meses	12 meses	24 meses	36 meses	48 meses	60 meses
MSCI ACWI	0,56	4,28	0,55	-1,39	6,70	-11,51	19,15	69,85	72,84

**Indicadores Econômicos**

Indexador	No Mês	No Ano	3 meses	6 meses	12 meses	24 meses	36 meses	48 meses	60 meses
IPCA	0,23	2,95	1,56	3,59	3,94	16,13	25,48	27,84	33,80
INPC	0,36	2,79	1,54	3,50	3,74	16,08	26,41	29,00	35,17
IGPM	-1,84	-2,58	-2,73	-2,14	-4,47	5,78	44,96	54,39	66,19
SELIC	1,12	5,37	3,25	6,55	13,48	22,43	25,10	31,21	39,57

**Meta Atuarial**

Indexador	No Mês	No Ano	3 meses	6 meses	12 meses	24 meses	36 meses	48 meses	60 meses
IPCA + 4,00%	0,57	4,62	2,56	5,63	8,08	25,59	41,11	49,48	62,68
IPCA + 5,00%	0,66	5,03	2,80	6,13	9,11	28,01	45,21	55,30	70,63
IPCA + 5,50%	0,70	5,23	2,93	6,38	9,63	29,23	47,29	58,27	74,72
IPCA + 5,89%	0,73	5,39	3,02	6,57	10,03	30,18	48,92	60,62	77,96
IPCA + 6,00%	0,74	5,43	3,05	6,63	10,15	30,45	49,38	61,28	78,88
INPC + 4,00%	0,70	4,45	2,54	5,53	7,87	25,54	42,15	50,84	64,35
INPC + 6,00%	0,87	5,27	3,03	6,53	9,94	30,40	50,49	62,75	80,72

EXTRATO CONSOLIDADO DE ATIVOS

Movimentações

APR	Data	Ativo	Aplicação	Resgate	Quantidade	Valor Cota
290	02/05/2023	BB PREV RF REF DI LP PERFIL FIC FI	0,00	360.000,00	127.499,48123600	2,8235409000
293	02/05/2023	FI CAIXA BRASIL RENDA FIXA REFERENCIADO DI LP	0,00	180.000,00	39.239,89708500	4,5871680000
296	02/05/2023	SANTANDER RF REF DI INSTITUCIONAL PREMIUM FIC FI	0,00	570.000,00	2.474,84601800	230,3173595000
289	11/05/2023	BB PREV RF REF DI LP PERFIL FIC FI	4.750.000,00	0,00	1.676.115,41208300	2,8339337290
291	11/05/2023	BB PREV RF IMA-B 5 LP FIC FI	0,00	5.000.000,00	200.329,17131100	24,9589211960
292	11/05/2023	FI CAIXA BRASIL RENDA FIXA REFERENCIADO DI LP	3.300.000,00	0,00	716.885,43258300	4,6032460000
294	11/05/2023	FI CAIXA BRASIL IMA B 5 TÍTULOS PÚBLICOS RF LP	0,00	3.500.000,00	895.233,85134000	3,9095930000
295	11/05/2023	SANTANDER RF REF DI INSTITUCIONAL PREMIUM FIC FI	1.300.000,00	0,00	5.624,32529200	231,1388358000
<b>Total</b>			<b>9.350.000,00</b>	<b>9.610.000,00</b>		

EXTRATO CONSOLIDADO DE ATIVOS

Análise de Risco

Horizonte: 21 dias / Nível de Confiança: 95,0%

Value-At-Risk (R\$): 4.394.399,26

Value-At-Risk: 2,29%

	Volatilidade <sup>(1)</sup>	VaR <sup>(2)</sup>	Limite <sup>(5)</sup>	CVaR <sup>(3)</sup>	Sharpe	Rent.	Valor(R\$)	% Carteira
Artigo 7º	1,02	0,67		0,33	0,29	1,42	147.616.219,35	76,79
Artigo 8º	17,17	8,59		1,95	0,22	4,96	44.628.489,70	23,21
ILHA SOLTEIRA		2,29		2,29			192.244.709,05	100,00

Renda Fixa

Value-At-Risk: 0,67%

Artigo 7º I, Alínea b

Ativo	Volatilidade <sup>(1)</sup>	VaR <sup>(2)</sup>	CVaR <sup>(3)</sup>	BVaR <sup>(4)</sup>	Sharpe	Rent.	Valor(R\$)	% Carteira
BB PREV RF IMA B TÍTULOS PÚBLICOS FI	3,18	1,94	0,04	0,03	0,46	2,58	6.025.941,67	3,13
BB PREV RF IMA-B 5 LP FIC FI	1,44	0,86	0,02	0,02	-0,36	0,61	6.717.218,10	3,49
BB PREV RF IRF M	1,69	1,39	0,01	0,02	0,62	2,17	2.486.934,41	1,29
FI CAIXA BRASIL IMA B 5 TÍTULOS PÚBLICOS RF LP	1,34	0,86	0,02	0,03	-0,37	0,63	6.769.283,43	3,52
FI CAIXA BRASIL IMA B 5+ TÍTULOS PÚBLICOS RF LP	4,82	3,38	0,03	0,08	0,59	3,98	2.639.526,52	1,37
FI CAIXA BRASIL IMA B TÍTULOS PÚBLICOS RF LP	3,05	1,96	0,04	0,04	0,46	2,53	6.011.059,55	3,13
FIC FI CAIXA BRASIL DISPONIBILIDADES RENDA FIXA SIMPLES	0,02	0,00	-0,00	0,00	-8,79	0,97	117.725,02	0,06
SANTANDER RF IMA-B 5 PREMIUM FIC FI	1,41	0,87	0,04	0,01	-0,40	0,56	15.016.606,51	7,81
SANTANDER RF IMA-B PREMIUM FIC FI LONGO PR	3,14	1,96	0,15	0,01	0,44	2,51	22.538.299,10	11,72
<b>Sub-total</b>	2,16	1,46	0,33		0,27	1,71	68.322.594,31	35,54

Artigo 7º III, Alínea a

Ativo	Volatilidade <sup>(1)</sup>	VaR <sup>(2)</sup>	CVaR <sup>(3)</sup>	BVaR <sup>(4)</sup>	Sharpe	Rent.	Valor(R\$)	% Carteira
BB PREV RF REF DI LP PERFIL FIC FI	0,05	0,02	0,00	0,02	0,59	1,15	21.301.041,87	11,08
BRADESCO FI RF REFERENCIADO DI PREMIUM	0,05	0,03	-0,00	0,03	0,69	1,16	22.983.141,14	11,96
FI CAIXA BRASIL RENDA FIXA REFERENCIADO DI LP	0,07	0,04	-0,00	0,04	0,84	1,18	29.627.660,53	15,41
SANTANDER RF REF DI INSTITUCIONAL PREMIUM FIC FI	0,05	0,07	0,00	0,07	1,39	1,19	5.381.781,50	2,80
<b>Sub-total</b>	0,03	0,02	-0,00		1,26	1,17	79.293.625,04	41,25

EXTRATO CONSOLIDADO DE ATIVOS

Renda Variável

Value-At-Risk: 8,59%

Artigo 8º I

Ativo	Volatilidade <sup>(1)</sup>	VaR <sup>(2)</sup>	CVaR <sup>(3)</sup>	BVaR <sup>(4)</sup>	Sharpe	Rent.	Valor(R\$)	% Carteira
BB AÇÕES ALOCAÇÃO FIA	17,99	8,47	0,16	1,50	0,12	3,29	3.776.016,70	1,96
BB AÇÕES DIVIDENDOS	14,76	8,26	0,13	2,18	0,08	2,33	3.280.466,11	1,71
BB AÇÕES GOVERNANÇA FI	17,61	8,24	0,10	0,18	0,17	4,08	2.395.197,01	1,25
BRADESCO F I A SELECTION	17,26	8,19	0,16	2,40	0,28	5,90	3.940.870,57	2,05
BRADESCO FI EM ACOES MID SMALL CAPS	20,79	10,57	0,26	3,33	0,41	9,65	5.115.774,07	2,66
BRADESCO FIA IBOVESPA PLUS	17,11	8,81	0,47	0,03	0,15	3,74	10.522.927,17	5,47
FIA BRASIL IBX-50	16,69	8,16	0,36	1,42	0,13	3,28	8.748.081,66	4,55
FIA CAIXA SMALL CAPS ATIVO	22,10	11,63	0,15	0,32	0,55	13,18	2.720.082,13	1,41
ITAU FOF RPI ACOES IBOVESPA ATIVO FICFI	16,25	7,68	0,12	1,71	0,22	4,71	3.186.121,96	1,66
SANTANDER FIC FI SELECAO TOP ACOES	16,47	8,81	0,04	1,70	0,15	3,55	942.952,32	0,49
<b>Sub-total</b>	<b>17,17</b>	<b>8,59</b>	<b>1,95</b>		<b>0,22</b>	<b>4,96</b>	<b>44.628.489,70</b>	<b>23,21</b>

(1) Volatilidade anualizada do ativo no período (%)

(2) VaR (Value-at-Risk): 21 dias com 95% de confiança (%)

(3) Component VaR: contribuição no risco da carteira (%)

(4) BVaR (Benchmark-Value at Risk): 21 dias com 95% de confiança (%)

(5) Limite Política de Investimentos (%)