



LDB
EMPRESAS

ILHA SOLTEIRA
OUTUBRO 2023



Prezados Senhores,

Este documento tem por objetivo apresentar as principais características e informações referente a sua carteira de investimentos, na intenção de ajudá-lo na tomada de decisão e acompanhamento da mesma.

As informações contidas neste documento se destinam somente à orientação de caráter geral e fornecimento de informações sobre o tema de interesse. Nossos estudos são baseados em informações disponíveis ao público, consideradas confiáveis na data de publicação. Dado que as opiniões nascem de julgamentos e estimativas, estão sujeitas a mudanças. Nossos relatórios não representam oferta de negociação de valores mobiliários ou outros instrumentos financeiros.

Informações adicionais sobre quaisquer empresas, valores mobiliários ou outros instrumentos financeiros podem ser obtidas mediante solicitação.

O presente relatório apresenta todas as informações e índices disponíveis até o dia 31.10.2023.

Não é permitido a divulgação e a utilização deste e de seu respectivo conteúdo por pessoas não autorizadas pela LDB CONSULTORIA FINANCEIRA.

Permanecemos à disposição para quaisquer esclarecimentos que se fizerem necessários e muito obrigado,

Equipe LDB Empresas.

EXTRATO CONSOLIDADO DE ATIVOS

Posição de Ativos e Enquadramento

RENDA FIXA

77,22%

Artigo 7º I, Alínea b (Fundos 100% Títulos Públicos)

Gestor	Admin.	Ativo	Volatilid. a.a. (%)	Rentabilidade (%)			Valor (R\$)	% Carteira	PL do Fundo	% Fundo
				Dia	Mês	Ano				
BB	BB	BB PREV RF IMA B TÍTULOS PÚBLICOS FI	5,16	-0,08	-0,67	9,82	6.087.910,00	3,09	5.052.854.726,15	0,12
BB	BB	BB PREV RF IMA-B 5 LP FIC FI	2,33	-0,02	-0,32	8,40	6.876.053,24	3,49	5.252.934.178,04	0,13
BB	BB	BB PREV RF IRF M	3,37	0,05	0,35	11,64	2.590.025,49	1,31	3.620.971.555,98	0,07
CAIXA DTVM	CEF	FI CAIXA BRASIL IMA B 5 TÍTULOS PÚBLICOS RF LP	2,31	-0,02	-0,32	8,44	6.930.821,20	3,51	7.787.487.970,57	0,09
CAIXA DTVM	CEF	FI CAIXA BRASIL IMA B 5+ TÍTULOS PÚBLICOS RF LP	7,93	-0,15	-0,96	10,67	2.635.954,95	1,34	1.373.230.642,51	0,19
CAIXA DTVM	CEF	FI CAIXA BRASIL IMA B TÍTULOS PÚBLICOS RF LP	5,19	-0,09	-0,66	9,92	6.079.044,99	3,08	5.036.600.197,80	0,12
SANTANDER	SANTANDER	SANTANDER RF IMA-B 5 PREMIUM FIC FI	2,31	-0,02	-0,33	8,34	15.373.050,29	7,80	1.146.272.095,85	1,34
SANTANDER	SANTANDER	SANTANDER RF IMA-B PREMIUM FIC FI LONGO PR	5,19	-0,08	-0,68	9,83	22.785.536,57	11,55	470.057.493,05	4,85
Sub-total Artigo 7º I, Alínea b			3,99	-0,05	-0,50	9,15	69.358.396,73	35,17		

Artigo 7º III, Alínea a (Fundos Renda Fixa)

Gestor	Admin.	Ativo	Volatilid. a.a. (%)	Rentabilidade (%)			Valor (R\$)	% Carteira	PL do Fundo	% Fundo
				Dia	Mês	Ano				
BB	BB	BB PREV RF REF DI LP PERFIL FIC FI	0,08	0,05	0,99	10,95	20.428.750,28	10,36	15.296.039.303,73	0,13
BRADESCO	BRADESCO	BRADESCO FI RF REFERENCIADO DI PREMIUM	0,07	0,05	1,05	11,47	21.804.648,99	11,06	8.965.211.424,43	0,24
CAIXA DTVM	CEF	FI CAIXA BRASIL RENDA FIXA REFERENCIADO DI LP	0,06	0,05	1,02	11,21	31.380.325,93	15,91	14.076.402.461,33	0,22
CAIXA DTVM	CEF	FIC FI CAIXA BRASIL DISPONIBILIDADES RENDA FIXA SIMPLES	0,02	0,04	0,91	9,76	123.529,17	0,06	790.012.856,98	0,02
SANTANDER	SANTANDER	SANTANDER RF REF DI INSTITUCIONAL PREMIUM FIC FI	0,10	0,05	1,01	11,23	9.188.553,06	4,66	2.862.461.637,51	0,32
Sub-total Artigo 7º III, Alínea a			1,17	0,05	1,02	11,46	82.925.807,43	42,05		
Renda Fixa			2,75	0,00	0,32	10,62	152.284.204,16	77,22		

EXTRATO CONSOLIDADO DE ATIVOS

RENDA VARIÁVEL

22,78%

Artigo 8º I (Fundos de Ações)

Gestor	Admin.	Ativo	Volatilid. a.a. (%)	Rentabilidade (%)			Valor (R\$)	% Carteira	PL do Fundo	% Fundo
				Dia	Mês	Ano				
BB	BB	BB AÇÕES ALOCAÇÃO FIA	17,73	0,38	-3,48	3,05	3.957.367,39	2,01	315.314.808,25	1,26
BB	BB	BB AÇÕES DIVIDENDOS	17,29	0,14	-3,41	3,18	3.404.261,45	1,73	544.339.620,40	0,63
BB	BB	BB AÇÕES GOVERNANÇA FI	18,92	0,41	-3,61	1,59	2.487.233,11	1,26	730.788.793,77	0,34
BRAM	BEM	BRADERCO F I A SELECTION	18,38	0,50	-5,07	-4,56	3.848.042,88	1,95	406.505.009,85	0,95
BRAM	BEM	BRADERCO FI EM ACOES MID SMALL CAPS	23,58	1,44	-7,66	-13,35	4.529.337,92	2,30	626.989.168,61	0,72
BRAM	BRADERCO	BRADERCO FIA IBOVESPA PLUS	18,76	0,54	-2,96	3,15	10.991.307,74	5,57	262.072.763,64	4,19
CAIXA DTVM	CEF	FIA BRASIL IBX-50	18,55	0,56	-3,33	0,25	8.991.951,22	4,56	617.426.719,37	1,46
CAIXA DTVM	CEF	FIA CAIXA SMALL CAPS ATIVO	24,39	1,01	-7,45	-2,95	2.522.903,97	1,28	610.653.217,70	0,41
ITAU	ITAU	ITAU FOF RPI ACOES IBOVESPA ATIVO FICFI	17,91	0,55	-3,69	1,38	3.254.544,04	1,65	324.738.504,65	1,00
SANTANDER	SANTANDER	SANTANDER FIC FI SELECAO TOP ACOES	18,73	0,43	-4,10	-6,06	939.703,71	0,48	66.807.015,36	1,41
Sub-total Artigo 8º I			18,84	0,60	-4,16	-0,78	44.926.653,43	22,78		
Renda Variável			18,84	0,60	-4,16	-0,78	44.926.653,43	22,78		
Total			6,04	0,14	-0,73	7,88	197.210.857,59	100,00		

EXTRATO CONSOLIDADO DE ATIVOS

Enquadramento da Carteira

Artigo	Tipo de Ativo	Valor(R\$)	% Carteira	Política de Investimentos			Pró-Gestão Nível 1	
				Mínimo	Objetivo	Máximo	ALM	Limite Legal
Renda Fixa								
Artigo 7º I, Alínea b	Fundos 100% Títulos Públicos	69.358.396,73	35,17					100,00
Artigo 7º III, Alínea a	Fundos Renda Fixa	82.925.807,43	42,05					65,00
	Total Renda Fixa	152.284.204,16	77,22					100,00
Renda Variável								
Artigo 8º I	Fundos de Ações	44.926.653,43	22,78					35,00
	Total Renda Variável	44.926.653,43	22,78					35,00
Total		197.210.857,59	100,00					

EXTRATO CONSOLIDADO DE ATIVOS

Rentabilidades por Artigo

Estratégia Indexador	No Mês	No Ano	3 meses	6 meses	12 meses	No Mês(R\$)	No Ano(R\$)
Artigo 7º I, Alínea b % do CDI	-0,50 -50,27	9,15 83,04	-0,99 -31,40	3,43 52,29	8,63 64,35	-349.599,06	7.092.586,27
Artigo 7º III, Alínea a % do CDI	1,02 102,15	11,46 103,92	3,31 105,14	6,87 104,95	12,46 92,85	831.931,28	7.632.179,93
Artigo 8º I Var. IBOVESPA p.p.	-4,16 -1,22	-0,78 -3,89	-9,80 -2,58	5,66 -2,68	-8,47 -5,98	-1.949.740,56	-355.394,87
ILHA SOLTEIRA (Total)						-1.467.408,34	14.369.371,33

RESULTADO POR ATIVO

Artigo 7º I, Alínea b (Fundos 100% Títulos Públicos)

Ativo	Saldo Anterior	Aplicações	Resgates	Amortização	Saldo	Resultado Financ. Mês (R\$)	Resultado Financ. Ano (R\$)
BB PREV RF IMA B TÍTULOS PÚBLICOS FI	6.129.215,40	0,00	0,00	0,00	6.087.910,00	-41.305,40	924.734,26
BB PREV RF IMA-B 5 LP FIC FI	6.898.402,97	0,00	0,00	0,00	6.876.053,24	-22.349,73	810.245,07
BB PREV RF IRF M	2.580.906,63	0,00	0,00	0,00	2.590.025,49	9.118,86	270.136,32
FI CAIXA BRASIL IMA B 5 TÍTULOS PÚBLICOS RF LP	6.953.189,57	0,00	0,00	0,00	6.930.821,20	-22.368,37	748.451,97
FI CAIXA BRASIL IMA B 5+ TÍTULOS PÚBLICOS RF LP	2.661.560,54	0,00	0,00	0,00	2.635.954,95	-25.605,59	287.625,64
FI CAIXA BRASIL IMA B TÍTULOS PÚBLICOS RF LP	6.119.708,24	0,00	0,00	0,00	6.079.044,99	-40.663,25	822.770,57
SANTANDER RF IMA-B 5 PREMIUM FIC FI	15.424.105,50	0,00	0,00	0,00	15.373.050,29	-51.055,21	1.183.617,49
SANTANDER RF IMA-B PREMIUM FIC FI LONGO PR	22.940.906,94	0,00	0,00	0,00	22.785.536,57	-155.370,37	2.039.823,67
	69.707.995,79	0,00	0,00	0,00	69.358.396,73	-349.599,06	

Artigo 7º III, Alínea a (Fundos Renda Fixa)

Ativo	Saldo Anterior	Aplicações	Resgates	Amortização	Saldo	Resultado Financ. Mês (R\$)	Resultado Financ. Ano (R\$)
BB PREV RF REF DI LP PERFIL FIC FI	20.228.842,86	0,00	0,00	0,00	20.428.750,28	199.907,42	1.664.982,73
BRADESCO FI RF REFERENCIADO DI PREMIUM	22.226.821,79	0,00	-650.000,00	0,00	21.804.648,99	227.827,20	2.004.576,71
FI CAIXA BRASIL RENDA FIXA REFERENCIADO DI LP	29.559.682,15	1.850.000,00	-340.000,00	0,00	31.380.325,93	310.643,78	2.712.924,82
FIC FI CAIXA BRASIL DISPONIBILIDADES RENDA FIXA SIMPLES	122.409,26	0,00	0,00	0,00	123.529,17	1.119,91	10.985,43
SANTANDER RF REF DI INSTITUCIONAL PREMIUM FIC FI	9.846.120,09	0,00	-750.000,00	0,00	9.188.553,06	92.432,97	639.178,76

EXTRATO CONSOLIDADO DE ATIVOS

Ativo	Saldo Anterior	Aplicações	Resgates	Amortização	Saldo	Resultado Financ. Mês (R\$)	Resultado Financ. Ano (R\$)
	81.983.876,15	1.850.000,00	-1.740.000,00	0,00	82.925.807,43	831.931,28	

Artigo 8º I (Fundos de Ações)

Ativo	Saldo Anterior	Aplicações	Resgates	Amortização	Saldo	Resultado Financ. Mês (R\$)	Resultado Financ. Ano (R\$)
BB AÇÕES ALOCAÇÃO FIA	4.099.879,61	0,00	0,00	0,00	3.957.367,39	-142.512,22	117.223,59
BB AÇÕES DIVIDENDOS	3.524.388,56	0,00	0,00	0,00	3.404.261,45	-120.127,11	105.053,21
BB AÇÕES GOVERNANÇA FI	2.580.504,95	0,00	0,00	0,00	2.487.233,11	-93.271,84	38.837,07
BRADESCO F I A SELECTION	4.053.487,43	0,00	0,00	0,00	3.848.042,88	-205.444,55	-183.940,20
BRADESCO FI EM ACOES MID SMALL CAPS	4.905.296,74	0,00	0,00	0,00	4.529.337,92	-375.958,82	-697.606,36
BRADESCO FIA IBOVESPA PLUS	11.326.451,13	0,00	0,00	0,00	10.991.307,74	-335.143,39	335.576,26
FIA BRASIL IBX-50	9.301.531,28	0,00	0,00	0,00	8.991.951,22	-309.580,06	22.232,09
FIA CAIXA SMALL CAPS ATIVO	2.725.916,77	0,00	0,00	0,00	2.522.903,97	-203.012,80	-76.587,68
ITAU FOF RPI ACOES IBOVESPA ATIVO FICFI	3.379.086,70	0,00	0,00	0,00	3.254.544,04	-124.542,66	44.417,61
SANTANDER FIC FI SELECAO TOP ACOES	979.850,82	0,00	0,00	0,00	939.703,71	-40.147,11	-60.600,46
	46.876.393,99	0,00	0,00	0,00	44.926.653,43	-1.949.740,56	

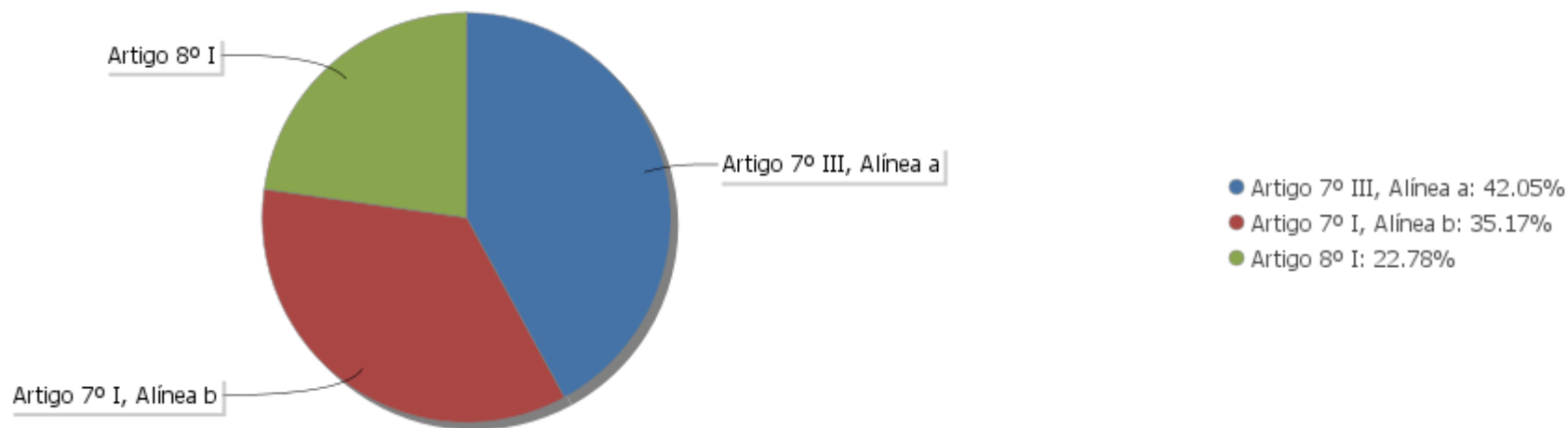
EXTRATO CONSOLIDADO DE ATIVOS

Análise de Liquidez

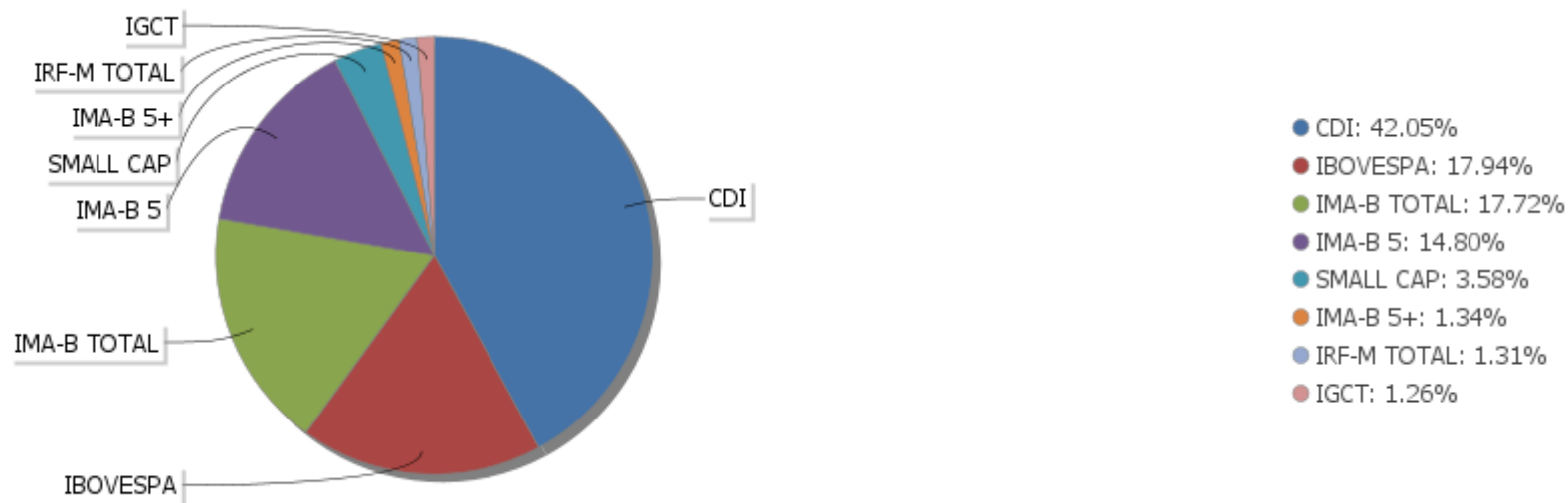
Período	Valor (R\$)	(%)	(%) Limite Mínimo P.I.	Valor Acumulado (R\$)	(%) Acum.	(%) Limite Mínimo Acum.
de 0 a 30 dias	197.210.857,59	100,00		197.210.857,59	100,00	
de 31 dias a 365 dias	0,00	0,00		197.210.857,59	100,00	
acima de 365 dias	0,00	0,00		197.210.857,59	100,00	

EXTRATO CONSOLIDADO DE ATIVOS

Alocação por Artigo

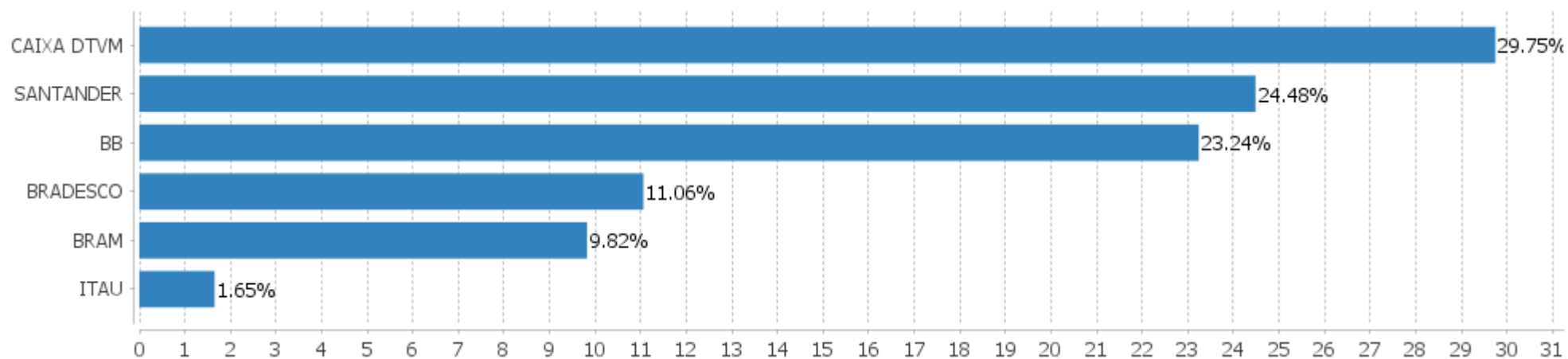


Alocação Por Estratégia



EXTRATO CONSOLIDADO DE ATIVOS

Alocação por Gestor



EXTRATO CONSOLIDADO DE ATIVOS

Rentabilidades da Carteira versus Meta Atuarial

Ano	Jan	Fev	Mar	Abr	Mai	Jun	Jul	Ago	Set	Out	Nov	Dez	Rent. Ano
2023	1,43	-1,02	0,62	1,33	2,25	3,02	1,52	-0,97	0,25	-0,73			7,88
IPCA + 4,64%	0,93	1,17	1,13	0,94	0,63	0,30	0,50	0,65	0,62	0,62			7,72
p.p. indexador	0,50	-2,18	-0,51	0,40	1,62	2,72	1,02	-1,61	-0,37	-1,35			0,16
2022	1,34	0,49	3,60	-1,67	1,24	-3,06	0,86	2,25	0,72	2,59	-1,71	-0,39	6,24
IPCA + 4,80%	0,93	1,37	2,04	1,42	0,88	1,06	-0,29	0,07	0,10	0,96	0,78	1,03	10,84
p.p. indexador	0,41	-0,88	1,57	-3,09	0,36	-4,12	1,16	2,18	0,62	1,62	-2,49	-1,42	-4,60
2021	-1,25	-1,72	1,08	1,36	2,39	0,39	-1,37	-1,38	-1,68	-3,56	1,56	1,08	-3,23
IPCA + 5,42%	0,67	1,24	1,42	0,73	1,27	0,97	1,43	1,34	1,61	1,68	1,37	1,22	16,00
p.p. indexador	-1,92	-2,97	-0,34	0,63	1,12	-0,58	-2,79	-2,72	-3,29	-5,24	0,19	-0,13	-19,23
2020	0,07	-2,11	-11,70	2,89	2,80	3,28	4,26	-1,48	-1,92	-0,10	4,59	4,91	4,37
IPCA + 5,89%	0,71	0,66	0,57	0,14	0,07	0,74	0,89	0,72	1,12	1,34	1,35	1,86	10,65
p.p. indexador	-0,64	-2,77	-12,27	2,74	2,73	2,54	3,38	-2,19	-3,04	-1,44	3,24	3,06	-6,28
2019	4,73	-0,18	0,32	1,16	1,98	3,00	1,22	-0,06	2,34	2,42	-0,78	3,49	21,34
IPCA + 6,00%	0,83	0,90	1,19	1,06	0,64	0,45	0,72	0,62	0,45	0,63	0,98	1,64	10,59
p.p. indexador	3,90	-1,08	-0,87	0,10	1,34	2,55	0,50	-0,68	1,90	1,79	-1,75	1,85	10,75
2018	3,56	0,54	0,75	0,28	-3,68	-1,22	3,16	-0,91	0,92	5,90	1,11	0,71	11,33
IPCA + 6,00%	0,80	0,74	0,58	0,71	0,89	1,75	0,84	0,44	0,92	0,96	0,25	0,61	9,92
p.p. indexador	2,75	-0,20	0,17	-0,43	-4,57	-2,97	2,32	-1,35	-0,00	4,93	0,85	0,09	1,41
2017	1,97	1,97	0,71	0,39	-0,92	0,38	2,98	1,87	1,82	0,02	-0,78	1,65	12,66
IPCA + 6,00%	0,89	0,75	0,78	0,56	0,82	0,26	0,73	0,72	0,62	0,91	0,74	0,91	9,05
p.p. indexador	1,07	1,22	-0,08	-0,17	-1,75	0,13	2,26	1,15	1,20	-0,89	-1,53	0,75	3,61

Performance Sobre a Meta Atuarial

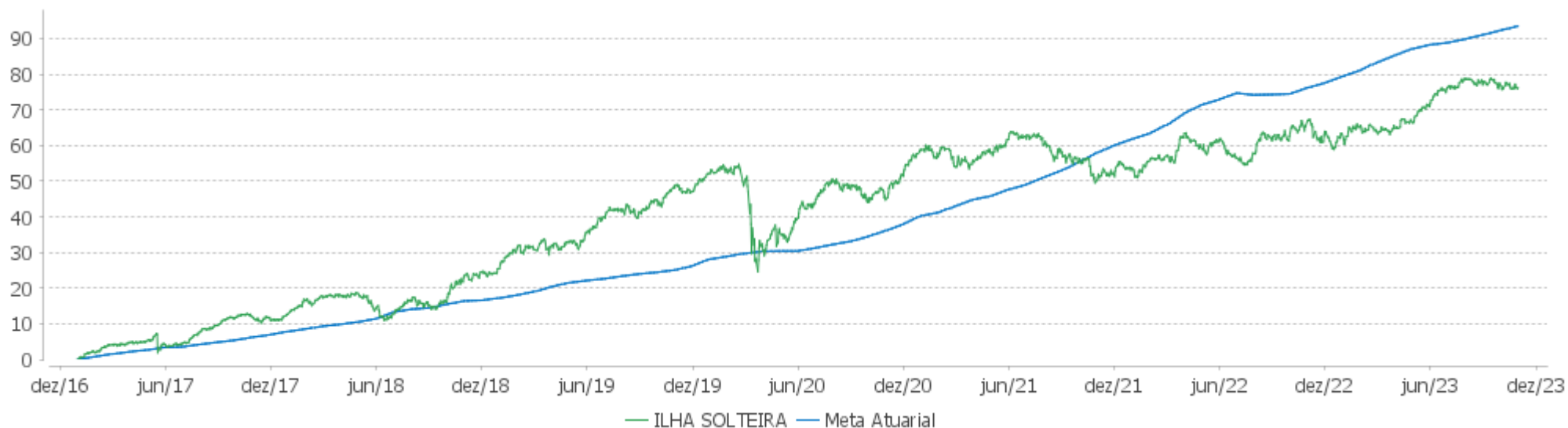
	Quantidade	Perc. (%)
Meses acima - Meta Atuarial	42	51,22
Meses abaixo - Meta Atuarial	40	48,78
	Rentabilidade	Mês
Maior rentabilidade da Carteira	5,90	2018-10
Menor rentabilidade da Carteira	-11,70	2020-03

Relatório

Período	Carteira	Meta Atuarial	p.p. Indx.	Volatilidade Anual
03 meses	-1,45	1,90	-3,35	4,58
06 meses	5,39	3,36	2,03	4,55
12 meses	5,63	9,69	-4,06	6,04
24 meses	17,67	22,52	-4,85	6,36
36 meses	21,70	42,99	-21,29	6,71
48 meses	18,86	57,30	-38,44	9,77
60 meses	43,02	70,96	-27,95	9,22
Desde 30/12/2016	76,16	103,16	-27,00	8,59

EXTRATO CONSOLIDADO DE ATIVOS

Evolução

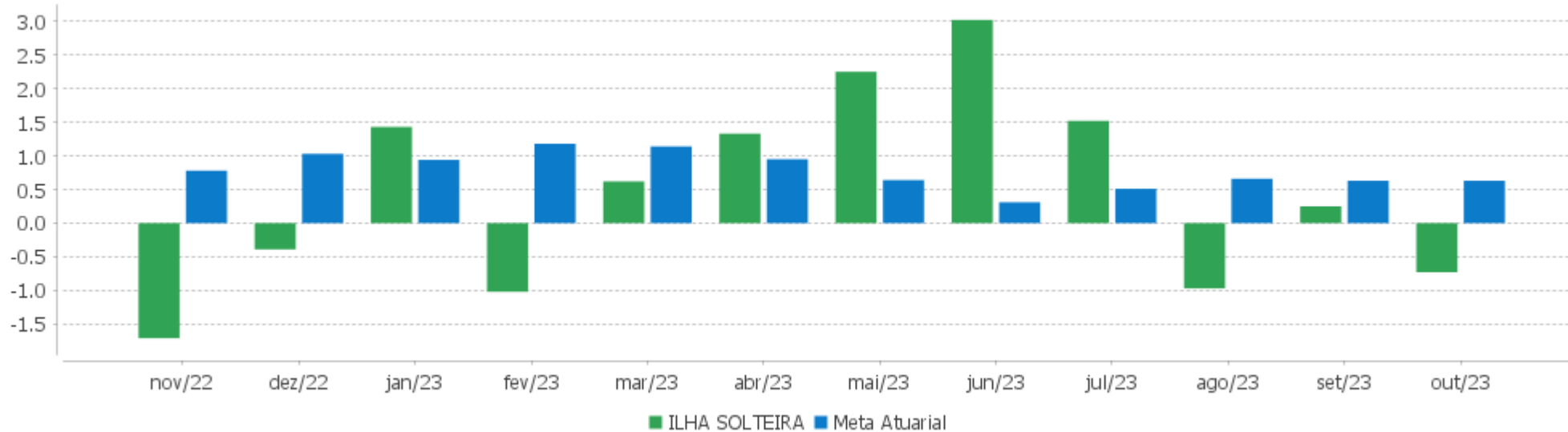


Patrimônio Líquido



EXTRATO CONSOLIDADO DE ATIVOS

Rentabilidades Mensais - 12 últimos meses



EXTRATO CONSOLIDADO DE ATIVOS

Performance dos Fundos

Fundo Variação da Estratégia	No Mês	No Ano	3 meses	6 meses	12 meses	24 meses	36 meses
FI CAIXA BRASIL IMA B TÍTULOS PÚBLICOS RF LP Var. IMA-B TOTAL p.p.	-0,66 -0,01	9,92 -0,14	-1,98 -0,01	3,69 -0,06	8,75 -0,23	20,99 -0,41	22,90 -0,72
FI CAIXA BRASIL IMA B 5 TÍTULOS PÚBLICOS RF LP Var. IMA-B 5 p.p.	-0,32 -0,01	8,44 -0,11	0,39 -0,05	3,03 -0,03	9,06 -0,15	22,79 -0,32	27,94 -0,63
SANTANDER RF IMA-B 5 PREMIUM FIC FI Var. IMA-B 5 p.p.	-0,33 -0,02	8,34 -0,21	0,37 -0,06	2,95 -0,12	8,97 -0,24	22,59 -0,53	27,75 -0,82
BB PREV RF IMA-B 5 LP FIC FI Var. IMA-B 5 p.p.	-0,32 -0,01	8,40 -0,15	0,37 -0,07	2,99 -0,07	8,99 -0,22	22,58 -0,53	27,67 -0,89
BB PREV RF IMA B TÍTULOS PÚBLICOS FI Var. IMA-B TOTAL p.p.	-0,67 -0,02	9,82 -0,24	-2,03 -0,07	3,63 -0,12	8,70 -0,27	20,76 -0,64	22,69 -0,93
BB PREV RF IRF M Var. IRF-M TOTAL p.p.	0,35 -0,02	11,64 -0,40	1,22 -0,09	6,41 -0,27	12,46 -0,49	25,72 -0,73	21,20 -1,08
FI CAIXA BRASIL IMA B 5+ TÍTULOS PÚBLICOS RF LP Var. IMA-B 5+ p.p.	-0,96 0,01	10,67 -0,31	-4,03 0,08	3,84 -0,12	8,00 -0,37	18,61 -0,76	17,02 -1,14
SANTANDER RF IMA-B PREMIUM FIC FI LONGO PR Var. IMA-B TOTAL p.p.	-0,68 -0,02	9,83 -0,23	-2,03 -0,06	3,63 -0,12	8,69 -0,28	20,81 -0,59	22,68 -0,94
BRADESCO FI RF REFERENCIADO DI PREMIUM % do CDI	1,05 105,69	11,47 104,02	3,41 108,42	7,05 107,56	13,96 104,06	27,79 105,05	32,52 106,09
BB PREV RF REF DI LP PERFIL FIC FI % do CDI	0,99 99,06	10,95 99,36	3,15 100,06	6,60 100,68	13,35 99,46	26,71 100,98	31,23 101,88
FI CAIXA BRASIL RENDA FIXA REFERENCIADO DI LP % do CDI	1,02 101,94	11,21 101,66	3,32 105,49	6,91 105,45	13,65 101,76	27,03 102,18	31,73 103,52
SANTANDER RF REF DI INSTITUCIONAL PREMIUM FIC FI % do CDI	1,01 101,44	11,23 101,90	3,40 108,03	7,03 107,33	13,68 101,93	27,37 103,46	32,41 105,73
FIC FI CAIXA BRASIL DISPONIBILIDADES RENDA FIXA SIMPLES % do CDI	0,91 91,71	9,76 88,54	2,89 91,89	5,95 90,80	11,80 87,92	22,71 85,87	25,58 83,44
BB AÇÕES ALOCAÇÃO FIA Var. IBOVESPA p.p.	-3,48 -0,54	3,05 -0,05	-6,70 0,52	8,25 -0,09	-1,93 0,56	8,28 -1,03	17,15 -3,28
BRADESCO F I A SELECTION Var. IBOVESPA p.p.	-5,07 -2,13	-4,56 -7,67	-11,92 -4,71	3,40 -4,94	-10,62 -8,13	2,28 -7,04	-1,62 -22,05
FIA CAIXA SMALL CAPS ATIVO Var. SMALL CAP p.p.	-7,45 -0,05	-2,95 -0,23	-16,62 0,09	4,98 -0,51	-16,39 -0,15	-17,11 -0,92	-15,20 -2,04
FIA BRASIL IBX-50	-3,33	0,25	-8,14	6,16	-8,03	3,74	14,81

EXTRATO CONSOLIDADO DE ATIVOS

Fundo Variação da Estratégia	No Mês	No Ano	3 meses	6 meses	12 meses	24 meses	36 meses
Var. IBOVESPA p.p.	-0,39	-2,86	-0,92	-2,18	-5,54	-5,57	-5,61
SANTANDER FIC FI SELECAO TOP ACOES Var. IBOVESPA p.p.	-4,10 -1,16	-6,06 -9,16	-9,45 -2,23	3,20 -5,15	-13,06 -10,57	-5,05 -14,36	-6,67 -27,10
ITAU FOF RPI ACOES IBOVESPA ATIVO FICFI Var. IBOVESPA p.p.	-3,69 -0,75	1,38 -1,72	-8,58 -1,37	6,96 -1,38	-5,89 -3,39	5,92 -3,40	9,08 -11,34
BB AÇÕES DIVIDENDOS Var. IBOVESPA p.p.	-3,41 -0,47	3,18 0,08	-6,39 0,83	6,19 -2,15	-3,58 -1,08	9,76 0,45	13,84 -6,58
BB AÇÕES GOVERNANÇA FI Var. IGCT p.p.	-3,61 -0,11	1,59 -1,43	-7,80 -0,36	8,08 -0,78	-4,91 -1,56	5,72 -2,73	15,45 -4,13
BRADERCO FIA IBOVESPA PLUS Var. IBOVESPA p.p.	-2,96 -0,02	3,15 0,04	-7,21 0,01	8,35 0,01	-2,38 0,12	9,36 0,04	20,06 -0,36
BRADERCO FI EM ACOES MID SMALL CAPS Var. SMALL CAP p.p.	-7,66 -0,27	-13,35 -10,63	-19,20 -2,49	-2,92 -8,41	-24,59 -8,35	-20,02 -3,83	-15,57 -2,41
ILHA SOLTEIRA Var. IPCA + 4,80% p.p.	-0,73 -1,35	7,88 0,16	-1,45 -3,35	5,39 2,03	5,63 -4,04	17,67 -4,51	21,70 -19,74
CDI	1,00	11,02	3,14	6,55	13,42	26,45	30,65
IBOVESPA	-2,94	3,11	-7,22	8,34	-2,49	9,32	20,43
INPC + 6,00%	0,61	8,14	1,93	3,62	10,36	24,54	46,58
IPCA + 6,00%	0,73	8,88	2,23	4,04	11,08	25,37	47,00

EXTRATO CONSOLIDADO DE ATIVOS

Cotização e Taxas

Fundo	Aplicação		Resgate		Taxas	
	Cotização	Liquidação	Cotização	Liquidação	Performance	Administração
BB AÇÕES ALOCAÇÃO FIA	D+1 du	D+0	D+1 du	D+3 du		1,00
BB AÇÕES DIVIDENDOS	D+1 du	D+0	D+1 du	D+3 du		2,00
BB AÇÕES GOVERNANÇA FI	D+1 du	D+0	D+1 du	D+3 du		1,00
BB PREV RF IMA B TÍTULOS PÚBLICOS FI	D+0	D+0	D+1 du	D+1 du		0,20
BB PREV RF IMA-B 5 LP FIC FI	D+0	D+0	D+1 du	D+1 du		0,20
BB PREV RF IRF M	D+0	D+0	D+1 du	D+1 du		0,20
BB PREV RF REF DI LP PERFIL FIC FI	D+0	D+0	D+0	D+0		0,20
BRADESCO F I A SELECTION	D+1 du	D+0	D+1 du	D+3 du		1,50
BRADESCO FI EM ACOES MID SMALL CAPS	D+1 du	D+0	D+1 du	D+3 du		1,50
BRADESCO FI RF REFERENCIADO DI PREMIUM	D+0	D+0	D+0	D+0		0,20
BRADESCO FIA IBOVESPA PLUS	D+0	D+0	D+0	D+2 du		0,50
FI CAIXA BRASIL IMA B 5 TÍTULOS PÚBLICOS RF LP	D+0	D+0	D+0	D+0		0,20
FI CAIXA BRASIL IMA B 5+ TÍTULOS PÚBLICOS RF LP	D+0	D+0	D+0	D+0		0,20
FI CAIXA BRASIL IMA B TÍTULOS PÚBLICOS RF LP	D+0	D+0	D+0	D+0		0,20
FI CAIXA BRASIL RENDA FIXA REFERENCIADO DI LP	D+0	D+0	D+0	D+0		0,20
FIA BRASIL IBX-50	D+1 du	D+0	D+1 du	D+3 du		0,70
FIA CAIXA SMALL CAPS ATIVO	D+1 du	D+0	D+1 du	D+3 du		1,50
FIC FI CAIXA BRASIL DISPONIBILIDADES RENDA FIXA SIMPLES	D+0	D+0	D+0	D+0		0,80
ITAU FOF RPI ACOES IBOVESPA ATIVO FICFI	D+1 du	D+0	D+2 du	D+4 du		1,50
SANTANDER FIC FI SELECAO TOP ACOES	D+1 du	D+0	D+1 du	D+3 du		2,00
SANTANDER RF IMA-B 5 PREMIUM FIC FI	D+0	D+0	D+0	D+1 du		0,10
SANTANDER RF IMA-B PREMIUM FIC FI LONGO PR	D+0	D+0	D+0	D+1 du		0,20
SANTANDER RF REF DI INSTITUCIONAL PREMIUM FIC FI	D+0	D+0	D+0	D+0		0,20

EXTRATO CONSOLIDADO DE ATIVOS

Indexadores

Renda Fixa

Indexador	No Mês	No Ano	3 meses	6 meses	12 meses	24 meses	36 meses	48 meses	60 meses
IRF-M 1	0,96	11,12	3,06	6,61	13,48	26,55	28,80	34,03	43,59
IRF-M 1+	0,12	12,95	0,56	7,03	13,15	26,82	19,34	24,87	47,27
IRF-M TOTAL	0,37	12,04	1,31	6,68	12,95	26,45	22,28	27,70	46,46
IMA-B 5	-0,31	8,55	0,43	3,06	9,21	23,11	28,57	35,91	54,63
IMA-B 5+	-0,98	10,98	-4,11	3,97	8,37	19,37	18,16	11,25	52,40
IMA-B TOTAL	-0,66	10,06	-1,97	3,75	8,97	21,40	23,62	22,38	55,11
IMA-GERAL TOTAL	0,30	10,92	1,11	5,71	11,71	24,89	26,20	29,58	48,76
IDKA 2	-0,41	8,53	0,64	2,92	9,03	22,65	28,32	36,96	53,47
IDKA 20	-1,16	13,95	-7,55	5,69	7,85	15,86	10,01	-4,59	48,02
CDI	1,00	11,02	3,14	6,55	13,42	26,45	30,65	34,86	43,24

Renda Variável

Indexador	No Mês	No Ano	3 meses	6 meses	12 meses	24 meses	36 meses	48 meses	60 meses
IBOVESPA	-2,94	3,11	-7,22	8,34	-2,49	9,32	20,43	5,52	29,42
IBRX 100	-3,03	2,31	-7,11	8,24	-3,47	7,90	19,13	5,97	32,25
IBRX 50	-2,99	1,78	-6,48	8,57	-2,99	9,63	22,40	7,19	28,83
SMALL CAP	-7,40	-2,72	-16,71	5,49	-16,24	-16,19	-13,16	-18,52	16,44
Índice Consumo - ICON	-8,90	-13,22	-21,67	-1,55	-29,56	-40,09	-45,26	-46,32	-22,15
Índice Dividendos - IDIV	-3,15	7,18	-4,65	7,57	6,28	23,78	40,83	25,93	75,34

EXTRATO CONSOLIDADO DE ATIVOS

Investimentos Estruturados

Indexador	No Mês	No Ano	3 meses	6 meses	12 meses	24 meses	36 meses	48 meses	60 meses
S&P 500	-1,22	5,87	-2,52	1,73	4,20	-18,39	12,38	74,39	110,39

Investimentos Imobiliários

Indexador	No Mês	No Ano	3 meses	6 meses	12 meses	24 meses	36 meses	48 meses	60 meses
IFIX	-1,97	10,06	-1,30	10,41	5,49	17,94	14,06	13,03	40,73

Investimentos no Exterior

Indexador	No Mês	No Ano	3 meses	6 meses	12 meses	24 meses	36 meses	48 meses	60 meses
MSCI ACWI	-2,10	1,94	-3,96	-1,70	4,45	-23,43	1,25	50,47	78,73

Indicadores Econômicos

Indexador	No Mês	No Ano	3 meses	6 meses	12 meses	24 meses	36 meses	48 meses	60 meses
IPCA	0,24	3,75	0,73	1,00	4,82	11,60	23,51	28,35	31,61
INPC	0,12	3,04	0,43	0,60	4,14	10,87	23,15	29,03	32,32
IGPM	0,50	-4,46	0,73	-3,74	-4,57	1,65	23,73	49,63	54,34
SELIC	1,00	11,02	3,14	6,55	13,42	26,45	30,65	34,86	43,24

Meta Atuarial

Indexador	No Mês	No Ano	3 meses	6 meses	12 meses	24 meses	36 meses	48 meses	60 meses
IPCA + 4,00%	0,57	7,18	1,74	3,04	9,00	20,69	38,87	50,04	59,99
IPCA + 5,00%	0,65	8,03	1,99	3,54	10,04	23,02	42,90	55,86	67,80
IPCA + 5,50%	0,69	8,46	2,11	3,79	10,56	24,19	44,94	58,84	71,82
IPCA + 5,89%	0,72	8,79	2,21	3,98	10,97	25,11	46,55	61,19	75,01
IPCA + 6,00%	0,73	8,88	2,23	4,04	11,08	25,37	47,00	61,85	75,91
INPC + 4,00%	0,45	6,44	1,44	2,62	8,29	19,90	38,47	50,83	60,87
INPC + 6,00%	0,61	8,14	1,93	3,62	10,36	24,54	46,58	62,71	76,88

EXTRATO CONSOLIDADO DE ATIVOS

Movimentações

APR	Data	Ativo	Aplicação	Resgate	Quantidade	Valor Cota
325	02/10/2023	BRDESCO FI RF REFERENCIADO DI PREMIUM	0,00	650.000,00	40.429,21700000	16,0774818000
326	02/10/2023	FI CAIXA BRASIL RENDA FIXA REFERENCIADO DI LP	0,00	220.000,00	45.326,92767697	4,8536270000
330	02/10/2023	SANTANDER RF REF DI INSTITUCIONAL PREMIUM FIC FI	0,00	750.000,00	3.073,24879900	244,0414197000
329	10/10/2023	FI CAIXA BRASIL RENDA FIXA REFERENCIADO DI LP	1.850.000,00	0,00	380.068,70409515	4,8675410000
327	16/10/2023	FI CAIXA BRASIL RENDA FIXA REFERENCIADO DI LP	0,00	70.000,00	14.360,52971481	4,8744720000
328	27/10/2023	FI CAIXA BRASIL RENDA FIXA REFERENCIADO DI LP	0,00	50.000,00	10.212,70407281	4,8958630000
Total			1.850.000,00	1.740.000,00		

EXTRATO CONSOLIDADO DE ATIVOS

Análise de Risco

Horizonte: 21 dias / Nível de Confiança: 95,0%

Value-At-Risk (R\$): 4.144.424,12

Value-At-Risk: 2,10%

	Volatilidade ⁽¹⁾	VaR ⁽²⁾	Limite ⁽⁵⁾	CVaR ⁽³⁾	Sharpe	Rent.	Valor(R\$)	% Carteira
Artigo 7º	2,23	0,75		0,44	-0,30	0,33	152.284.204,16	77,22
Artigo 8º	16,65	7,46		1,66	-0,31	-4,16	44.926.653,43	22,78
ILHA SOLTEIRA		2,10		2,10			197.210.857,59	100,00

Renda Fixa

Value-At-Risk: 0,75%

Artigo 7º I, Alínea b

Ativo	Volatilidade ⁽¹⁾	VaR ⁽²⁾	CVaR ⁽³⁾	BVaR ⁽⁴⁾	Sharpe	Rent.	Valor(R\$)	% Carteira
BB PREV RF IMA B TÍTULOS PÚBLICOS FI	6,32	2,03	0,05	0,04	-0,26	-0,67	6.087.910,00	3,09
BB PREV RF IMA-B 5 LP FIC FI	3,01	1,21	0,03	0,02	-0,44	-0,32	6.876.053,24	3,49
BB PREV RF IRF M	3,73	1,27	0,01	0,07	-0,17	0,35	2.590.025,49	1,31
FI CAIXA BRASIL IMA B 5 TÍTULOS PÚBLICOS RF LP	3,01	1,19	0,03	0,01	-0,44	-0,32	6.930.821,20	3,51
FI CAIXA BRASIL IMA B 5+ TÍTULOS PÚBLICOS RF LP	9,63	3,14	0,03	0,05	-0,20	-0,96	2.635.954,95	1,34
FI CAIXA BRASIL IMA B TÍTULOS PÚBLICOS RF LP	6,32	2,00	0,05	0,03	-0,26	-0,66	6.079.044,99	3,08
SANTANDER RF IMA-B 5 PREMIUM FIC FI	3,01	1,19	0,07	0,01	-0,44	-0,33	15.373.050,29	7,80
SANTANDER RF IMA-B PREMIUM FIC FI LONGO PR	6,34	2,02	0,18	0,01	-0,26	-0,68	22.785.536,57	11,55
Sub-total	4,88	1,64	0,44		-0,31	-0,50	69.358.396,73	35,17

Artigo 7º III, Alínea a

Ativo	Volatilidade ⁽¹⁾	VaR ⁽²⁾	CVaR ⁽³⁾	BVaR ⁽⁴⁾	Sharpe	Rent.	Valor(R\$)	% Carteira
BB PREV RF REF DI LP PERFIL FIC FI	0,02	0,02	0,00	0,02	-0,45	0,99	20.428.750,28	10,36
BRADESCO FI RF REFERENCIADO DI PREMIUM	0,03	0,02	-0,00	0,02	1,71	1,05	21.804.648,99	11,06
FI CAIXA BRASIL RENDA FIXA REFERENCIADO DI LP	0,03	0,02	0,00	0,02	0,59	1,02	31.380.325,93	15,91
FIC FI CAIXA BRASIL DISPONIBILIDADES RENDA FIXA SIMPLES	0,00	0,01	0,00	0,01	-41,97	0,91	123.529,17	0,06
SANTANDER RF REF DI INSTITUCIONAL PREMIUM FIC FI	0,04	0,03	-0,00	0,03	0,35	1,01	9.188.553,06	4,66
Sub-total	0,02	0,02	0,00		1,11	1,02	82.925.807,43	42,05

EXTRATO CONSOLIDADO DE ATIVOS

Renda Variável

Value-At-Risk: 7,46%

Artigo 8º I

Ativo	Volatilidade ⁽¹⁾	VaR ⁽²⁾	CVaR ⁽³⁾	BVaR ⁽⁴⁾	Sharpe	Rent.	Valor(R\$)	% Carteira
BB AÇÕES ALOCAÇÃO FIA	14,00	6,99	0,13	1,01	-0,32	-3,48	3.957.367,39	2,01
BB AÇÕES DIVIDENDOS	14,81	6,56	0,11	1,73	-0,30	-3,41	3.404.261,45	1,73
BB AÇÕES GOVERNANÇA FI	15,36	7,81	0,09	0,38	-0,30	-3,61	2.487.233,11	1,26
BRADESCO F I A SELECTION	17,40	7,78	0,15	2,63	-0,35	-5,07	3.848.042,88	1,95
BRADESCO FI EM ACOES MID SMALL CAPS	25,78	9,54	0,20	2,76	-0,34	-7,66	4.529.337,92	2,30
BRADESCO FIA IBOVESPA PLUS	15,36	7,14	0,38	0,11	-0,26	-2,96	10.991.307,74	5,57
FIA BRASIL IBX-50	15,66	7,45	0,33	0,94	-0,28	-3,33	8.991.951,22	4,56
FIA CAIXA SMALL CAPS ATIVO	25,67	10,17	0,12	0,44	-0,33	-7,45	2.522.903,97	1,28
ITAU FOF RPI ACOES IBOVESPA ATIVO FICFI	16,02	7,11	0,11	1,13	-0,29	-3,69	3.254.544,04	1,65
SANTANDER FIC FI SELECAO TOP ACOES	15,49	8,50	0,04	2,14	-0,33	-4,10	939.703,71	0,48
Sub-total	16,65	7,46	1,66		-0,31	-4,16	44.926.653,43	22,78

(1) Volatilidade anualizada do ativo no período (%)

(2) VaR (Value-at-Risk): 21 dias com 95% de confiança (%)

(3) Component VaR: contribuição no risco da carteira (%)

(4) BVaR (Benchmark-Value at Risk): 21 dias com 95% de confiança (%)

(5) Limite Política de Investimentos (%)