

EXTRATO CONSOLIDADO DE ATIVOS

Posição de Ativos											
Gestor	Administrador	Ativos	Vol*	VAR	Mês	% Índice	Ano	Valor(R\$) (30/08/2019)	% Carteira	PL do Fundo	% no PL do Fundo
Renda Fixa											
Artigo 7º I, Alínea b - 4604 - Fundos 100% Títulos Públicos - Referenciado											
BB	BB	BB PREVIDENCIARIO RF IRF-M TP	2,60%	0,33	0,24%	-0,02%	8,26%	1.242.613,37	0,70%	5.216.282.844,37	0,02%
BB	BB	BB PREVIDENCIARIO RF IMA-B TP	5,21%	0,64	-0,42%	-0,01%	16,02%	14.216.448,74	8,05%	5.956.790.005,56	0,24%
CEF	CEF	CAIXA FI BRASIL IMAB TP FI RF LP	5,22%	0,64	-0,42%	-0,02%	16,06%	11.937.933,24	6,76%	11.125.833.388,91	0,11%
CEF	CEF	CAIXA FI BRASIL IMA B 5 TP FI RF LP	2,17%	0,28	0,03%	-0,01%	8,22%	5.899.065,04	3,34%	9.951.491.659,11	0,06%
SANTANDER	SANTANDER	SANTANDER FIC IMA-B 5 TÍTULOS PÚBLICOS RF	2,17%	0,28	0,03%	-0,02%	8,22%	11.032.232,79	6,24%	1.342.953.261,23	0,82%
SANTANDER	SANTANDER	SANTANDER FIC FI IMA-B INSTITUCIONAL TÍTULOS PÚBLICOS RF LP	5,21%	0,64	-0,43%	-0,03%	15,97%	17.745.213,61	10,04%	1.252.135.158,53	1,42%
CEF	CEF	CAIXA FI BRASIL IMA B 5+ TP RF LP	7,70%	0,93	-0,79%	-0,02%	21,65%	9.463.642,03	5,36%	2.857.219.565,23	0,33%
BB	BB	BB IMA-B 5 FIC RF PREVIDENCIÁRIO LP	2,16%	0,28	0,03%	-0,02%	8,23%	9.139.786,38	5,17%	4.148.984.501,98	0,22%
Sub-total Artigo 7º I, Alínea b - 4604 - Fundos 100% Títulos Públicos - Referenciado				0,55				80.676.935,20	45,66%		
Artigo 7º IV, Alínea a - 4604 - Fundos de Renda Fixa											
SANTANDER	SANTANDER	SANTANDER FIC FI INSTITUCIONAL REFERENCIADO DI	0,02%	0,03	0,50%	98,59%	4,18%	951.589,27	0,54%	4.607.155.342,37	0,02%
BRADESCO	BRADESCO	BRADESCO FI REFERENCIADO DI PREMIUM	0,01%	0,03	0,50%	98,76%	4,14%	9.414.934,35	5,33%	6.376.477.804,17	0,15%
CEF	CEF	CAIXA FI BRASIL RF REF DI LP	0,02%	0,03	0,49%	97,30%	4,09%	6.154.244,27	3,48%	5.099.528.393,28	0,12%
BRADESCO	BRADESCO	BRADESCO INST FIC FI RF IMA B	5,37%	0,66	-0,44%	-0,04%	16,08%	5.781.552,37	3,27%	1.697.107.864,55	0,34%
BB	BB	BB RPPS RF PERFIL FIC	0,03%	0,03	0,49%	97,86%	4,08%	2.408.117,51	1,36%	3.076.803.846,63	0,08%
BRADESCO	BRADESCO	BRADESCO FI RF IMA-B5+	7,75%	0,93	-0,81%	-0,04%	21,64%	4.237.676,68	2,40%	353.870.801,62	1,20%
CEF	CEF	CAIXA BRASIL DISPONIBILIDADES FI RF	0,01%	0,02	0,43%	85,34%	3,60%	95.340,66	0,05%	438.535.136,15	0,02%
BRADESCO	BRADESCO	BRADESCO INSTITUCIONAL FIC FI RF IMA - B 5	2,26%	0,29	0,01%	-0,04%	8,23%	10.014.338,83	5,67%	774.020.429,67	1,29%
SANTANDER	SANTANDER	SANTANDER RENDA FIXA ATIVO FIC FI	2,39%	0,29	-0,37%	-74,28%	9,13%	4.099.211,46	2,32%	289.288.612,51	1,42%
Sub-total Artigo 7º IV, Alínea a - 4604 - Fundos de Renda Fixa				0,29				43.157.005,40	24,42%		
Sub-total Renda Fixa				0,46				123.833.940,60	70,08%		
Renda Variável											
Artigo 8º I, Alínea a - 4604 - Fundos de Ações Referenciados											

EXTRATO CONSOLIDADO DE ATIVOS

Posição de Ativos											
Gestor	Administrador	Ativos	Vol*	VAR	Mês	% Índice	Ano	Valor(R\$) (30/08/2019)	% Carteira	PL do Fundo	% no PL do Fundo
BRABESCO	BRABESCO	BRABESCO FI EM AÇÕES IBOVESPA PLUS	21,18%	2,32	-0,68%	-0,02%	14,90%	13.270.464,12	7,51%	310.062.449,31	4,28%
CEF	CEF	CAIXA FI AÇÕES IBX50	21,15%	2,30	-0,71%	-0,04%	13,27%	10.721.505,44	6,07%	501.044.753,52	2,14%
BB	BB	BB PREVIDENCIARIO ACOES GOVERNANCA FI	20,63%	2,27	0,50%	1,17%	16,39%	2.449.646,31	1,39%	589.771.442,43	0,42%
Sub-total Artigo 8º I, Alínea a - 4604 - Fundos de Ações Referenciados				2,30				26.441.615,87	14,96%		
Artigo 8º II, Alínea a - 4604 - Fundos de Ações											
SANTANDER	SANTANDER	SANTANDER FIC FI SELEÇÃO TOP AÇÕES	19,93%	2,21	1,24%	1,90%	16,93%	1.143.272,13	0,65%	752.486.009,87	0,15%
BRABESCO	BEM	BRABESCO FIA SELECTION	21,28%	2,34	2,76%	3,42%	16,31%	4.322.190,24	2,45%	782.118.799,97	0,55%
BB	BB	BB AÇÕES DIVIDENDOS FIC FI	18,61%	2,06	0,70%	1,37%	15,49%	4.552.020,97	2,58%	1.041.330.490,01	0,44%
BRABESCO	BEM	BRABESCO FI EM AÇÕES SMALL CAP PLUS	17,45%	1,98	1,42%	2,09%	17,23%	5.453.826,55	3,09%	866.040.100,91	0,63%
ITAU	ITAU	ITAU FOF RPI IBOVESPA ATIVO FIC AÇÕES	19,23%	2,13	0,23%	0,90%	17,31%	3.127.850,43	1,77%	828.711.835,59	0,38%
CEF	CEF	FIA CAIXA SMALL CAPS ATIVO	18,83%	2,11	0,68%	1,35%	26,04%	3.118.145,34	1,76%	463.860.808,14	0,67%
BB	BB	BB PREVIDENCIÁRIO AÇÕES ALOCAÇÃO FIC DE FI	19,98%	2,18	0,12%	0,78%	14,63%	4.705.049,56	2,66%	344.595.865,24	1,37%
Sub-total Artigo 8º II, Alínea a - 4604 - Fundos de Ações				2,13				26.422.355,22	14,95%		
Sub-total Renda Variável				2,22				52.863.971,09	29,92%		
Total								176.697.911,69	100%		

EXTRATO CONSOLIDADO DE ATIVOS

Enquadramento da Carteira					
Artigo	Classe	Valor(R\$)	% Carteira	Politica Investimento	Limite Res. 3.922/10
Renda Fixa					
Artigo 7º I, Alínea b - 4604	Fundos 100% Títulos Públicos - Referenciado	80.676.935,20	45,66%	0,00%	100,00%
Artigo 7º IV, Alínea a - 4604	Fundos de Renda Fixa	43.157.005,40	24,42%	0,00%	40,00%
Total Renda Fixa		123.833.940,60	70,08%		
Renda Variável					
Artigo 8º I, Alínea a - 4604	Fundos de Ações Referenciados	26.441.615,87	14,96%	0,00%	30,00%
Artigo 8º II, Alínea a - 4604	Fundos de Ações	26.422.355,22	14,95%	0,00%	20,00%
Total Renda Variável		52.863.971,09	29,91%		

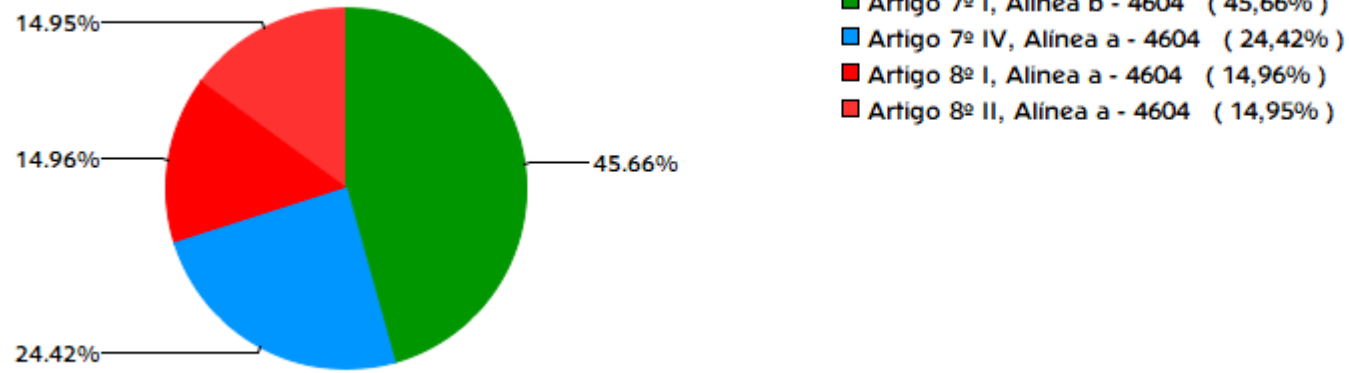
Rentabilidades por Artigo em Períodos Fechados (%)				
Estratégia	No Mês	No Ano	12 meses	24 meses
Artigo 7º I, Alínea b - 4604 % do CDI	-0,31 -61,4	12,95 309,6	21,95 349,6	-- --
Artigo 7º IV, Alínea a - 4604 % do CDI	0,05 10,8	8,03 192,1	12,68 201,9	-- --
Artigo 8º I, Alínea a - 4604 Var. IBOVESPA p.p	-0,58 0,1	14,37 -0,7	30,34 -1,6	-- --
Artigo 8º II, Alínea a - 4604 Var. IBOVESPA p.p	1,04 1,7	18,35 3,3	37,23 5,3	-- --

Ganhos Financeiros	
Estratégia	No Mês(R\$)
Artigo 7º I, Alínea b - 4604	-250.288,58
Artigo 7º IV, Alínea a - 4604	21.449,35
Artigo 8º I, Alínea a - 4604	-155.084,51
Artigo 8º II, Alínea a - 4604	271.917,24
Total	-112.006,50

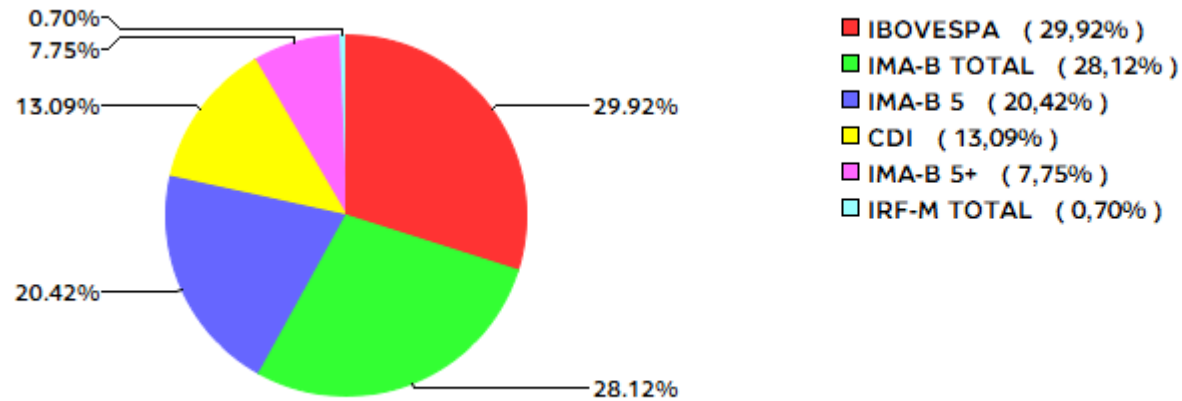
Análise da Disponibilidade Financeira				
Período	Valor (R\$)	(%)	Valor Acum. Bruto (R\$)	(%) Acum.
de 0 a 30 dias	176.697.911,69	100	176.697.911,69	100

EXTRATO CONSOLIDADO DE ATIVOS

Alocação por Estratégia

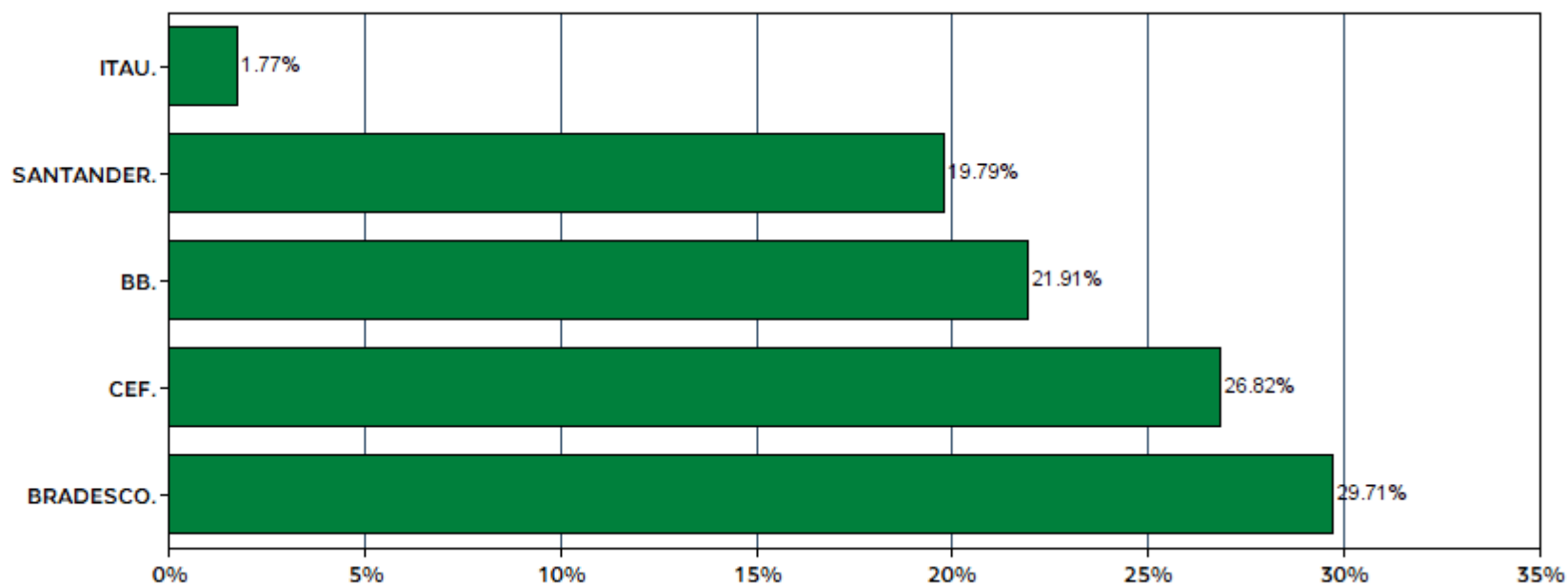


Indexadores



EXTRATO CONSOLIDADO DE ATIVOS

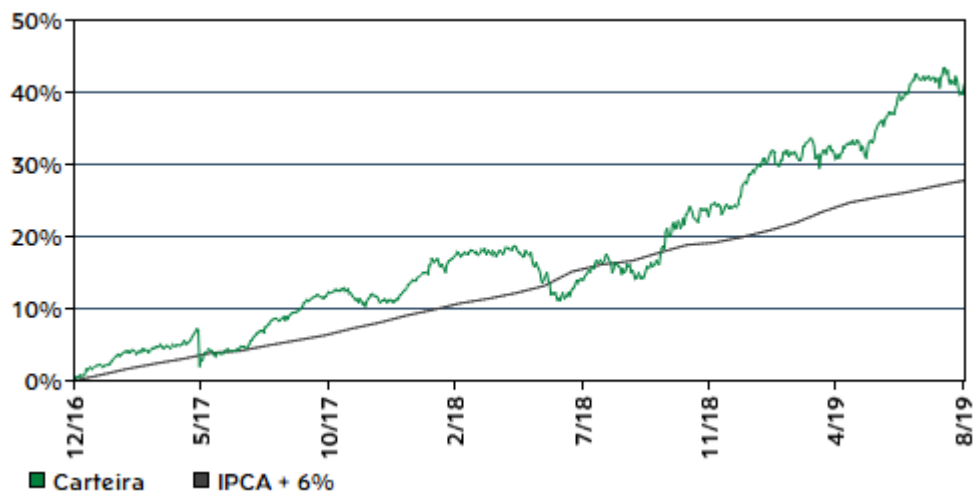
Alocação por Gestor



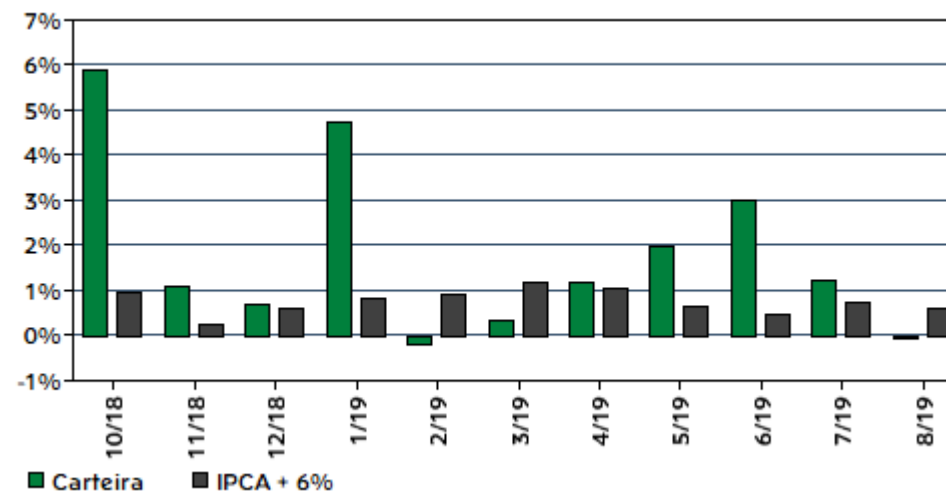
EXTRATO CONSOLIDADO DE ATIVOS

Rentabilidades da Carteira													
Ano	Jan	Fev	Mar	Abr	Mai	Jun	Jul	Ago	Set	Out	Nov	Dez	Rent.Ano
2017	1,97	1,97	0,71	0,39	-0,92	0,38	2,98	1,87	1,82	0,02	-0,78	1,65	12,66
IPCA + 6%	0,89	0,75	0,78	0,56	0,82	0,26	0,73	0,72	0,62	0,91	0,74	0,91	9,05
p.p. Indx	1,07	1,22	-0,08	-0,17	-1,75	0,13	2,26	1,15	1,20	-0,89	-1,53	0,75	3,61
2018	3,56	0,54	0,75	0,28	-3,68	-1,22	3,16	-0,91	0,92	5,90	1,11	0,71	11,33
IPCA + 6%	0,80	0,74	0,58	0,71	0,89	1,75	0,84	0,44	0,92	0,96	0,25	0,61	9,92
p.p. Indx	2,75	-0,20	0,17	-0,43	-4,57	-2,97	2,32	-1,35	-0,00	4,93	0,85	0,09	1,41
2019	4,73	-0,18	0,32	1,16	1,98	3,00	1,22	-0,06	-	-	-	-	12,74
IPCA + 6%	0,83	0,90	1,19	1,06	0,64	0,45	0,72	0,62	-	-	-	-	6,60
p.p. Indx	3,90	-1,08	-0,87	0,10	1,34	2,55	0,50	-0,68	-	-	-	-	6,14

Evolução da Rentabilidade



Rentabilidades Mensais - 12 últimos meses



EXTRATO CONSOLIDADO DE ATIVOS

Análise de Risco / Retorno da Carteira

	Qtd.	Perct.
Meses acima do Benchmark	18	56,3%
Meses abaixo do Benchmark	14	43,8%

	Rentab.	Mês
Maior rentabilidade da Carteira	5,90%	out/18
Menor rentabilidade da Carteira	-3,68%	mai/18

Período	Rentabilidade (%)			Volat. Anual
	Carteira	IPCA + 6%	p.p. Indx.	
03 meses	4,19	1,81	2,4	6,693
06 meses	7,84	4,78	3,1	7,259
12 meses	22,68	9,56	13,1	7,325
24 meses	28,91	20,95	8,0	6,501
36 meses	--	--	--	--
Desde o início	41,39	27,77	13,6	6,609

Análise dos Fundos & Ativos da Carteira

Rentabilidades em Períodos Fechados (%)

Fundo / Indexador	No Mês	No Ano	3 meses	6 meses	12 meses	24 meses	36 meses
BB IMA-B 5 FIC RF PREVIDENCIÁRIO LP % do Var. IMA-B 5 p.p.	0,03 -0,02	8,23 -0,15	2,72 -0,04	6,06 -0,10	14,19 -0,24	21,56 -0,49	38,25 -0,77
BB PREVIDENCIARIO RF IMA-B TP % do Var. IMA-B TOTAL p.p.	-0,42 -0,01	16,02 -0,20	4,60 -0,05	10,63 -0,13	27,17 -0,36	32,66 -0,69	52,84 -1,16
BB PREVIDENCIARIO RF IRF-M TP % do Var. IRF-M TOTAL p.p.	0,24 -0,02	8,26 -0,16	3,48 -0,05	6,51 -0,12	16,43 -0,24	23,07 -0,52	44,90 -0,93
CAIXA FI BRASIL IMA B 5 TP FI RF LP % do Var. IMA-B 5 p.p.	0,03 -0,01	8,22 -0,16	2,70 -0,06	6,03 -0,13	14,23 -0,20	21,57 -0,48	38,25 -0,77
CAIXA FI BRASIL IMA B 5+ TP RF LP % do Var. IMA-B 5+ p.p.	-0,79 -0,02	21,65 -0,35	5,75 -0,07	13,61 -0,21	37,44 -0,75	40,76 -1,07	63,54 -1,62
CAIXA FI BRASIL IMAB TP FI RF LP % do Var. IMA-B TOTAL p.p.	-0,42 -0,02	16,06 -0,16	4,57 -0,08	10,60 -0,15	27,30 -0,23	32,79 -0,56	53,22 -0,79
SANTANDER FIC FI IMA-B INSTITUCIONAL TÍTULOS PÚBLICOS RF LP % do Var. IMA-B TOTAL p.p.	-0,43 -0,03	15,97 -0,25	4,56 -0,09	10,57 -0,18	27,21 -0,32	32,65 -0,70	52,96 -1,04
SANTANDER FIC IMA-B 5 TÍTULOS PÚBLICOS RF % do Var. IMA-B 5 p.p.	0,03 -0,02	8,22 -0,17	2,70 -0,06	6,03 -0,13	14,20 -0,23	21,58 -0,47	38,21 -0,81

EXTRATO CONSOLIDADO DE ATIVOS

Análise dos Fundos & Ativos da Carteira							
Rentabilidades em Períodos Fechados (%)							
Fundo / Indexador	No Mês	No Ano	3 meses	6 meses	12 meses	24 meses	36 meses
BB RPPS RF PERFIL FIC % do % do CDI	0,49 97,86	4,08 97,65	1,51 97,34	3,03 97,59	6,16 98,08	13,44 99,15	27,24 99,94
BRADESCO FI REFERENCIADO DI PREMIUM % do % do CDI	0,50 98,76	4,14 99,01	1,54 99,20	3,09 99,31	6,21 98,89	13,42 99,04	27,80 102,02
BRADESCO FI RF IMA-B5+ % do Var. IMA-B 5+ p.p.	-0,81 -0,04	21,64 -0,36	5,70 -0,12	13,53 -0,28	37,52 -0,68	40,79 -1,03	63,54 -1,62
BRADESCO INST FIC FI RF IMA B % do Var. IMA-B TOTAL p.p.	-0,44 -0,04	16,08 -0,14	4,53 -0,11	10,54 -0,21	27,74 0,22	32,89 -0,46	54,10 0,10
BRADESCO INSTITUCIONAL FIC FI RF IMA – B 5 % do Var. IMA-B 5 p.p.	0,01 -0,04	8,23 -0,16	2,71 -0,05	6,03 -0,13	14,32 -0,11	21,44 -0,61	38,58 -0,44
CAIXA BRASIL DISPONIBILIDADES FI RF % do % do CDI	0,43 85,34	3,60 86,03	1,33 85,96	2,68 86,07	5,40 85,99	11,68 86,22	24,13 88,53
CAIXA FI BRASIL RF REF DI LP % do % do CDI	0,49 97,30	4,09 97,73	1,50 97,02	3,04 97,79	6,12 97,53	13,21 97,49	26,89 98,65
SANTANDER FIC FI INSTITUCIONAL REFERENCIADO DI % do % do CDI	0,50 98,59	4,18 99,88	1,53 98,56	3,08 98,92	6,28 100,00	13,47 99,38	27,49 100,87
SANTANDER RENDA FIXA ATIVO FIC FI % do % do CDI	-0,37 -74,28	9,13 218,43	2,88 186,10	6,53 210,07	12,18 194,02	16,19 119,48	-- --
BB PREVIDENCIARIO ACOES GOVERNANCA FI % do Var. IBOVESPA p.p.	0,50 1,17	16,39 1,31	5,45 1,22	7,34 1,53	36,40 4,50	40,09 -2,68	71,68 -2,99
BRADESCO FI EM AÇÕES IBOVESPA PLUS % do Var. IBOVESPA p.p.	-0,68 -0,02	14,90 -0,18	4,16 -0,07	5,65 -0,15	31,75 -0,15	42,23 -0,54	73,74 -0,93
CAIXA FI AÇÕES IBX50 % do Var. IBOVESPA p.p.	-0,71 -0,04	13,27 -1,80	4,08 -0,15	4,53 -1,27	27,35 -4,55	39,13 -3,64	66,62 -8,05
BB AÇÕES DIVIDENDOS FIC FI % do Var. IBOVESPA p.p.	0,70 1,37	15,49 0,42	4,05 -0,18	8,78 2,97	37,18 5,28	38,20 -4,58	58,02 -16,65
BB PREVIDENCIÁRIO AÇÕES ALOCAÇÃO FIC DE FI % do Var. IBOVESPA p.p.	0,12 0,78	14,63 -0,44	4,57 0,34	6,55 0,74	28,73 -3,17	45,21 2,43	63,97 -10,70
BRADESCO FI EM AÇÕES SMALL CAP PLUS % do Var. IBOVESPA p.p.	1,42 2,09	22,34 7,27	11,74 7,51	15,18 9,37	49,11 17,22	62,89 20,12	116,01 41,34

EXTRATO CONSOLIDADO DE ATIVOS

Análise dos Fundos & Ativos da Carteira

Rentabilidades em Períodos Fechados (%)

Fundo / Indexador	No Mês	No Ano	3 meses	6 meses	12 meses	24 meses	36 meses
BRABESCO FIA SELECTION % do Var. IBOVESPA p.p.	2,76 3,42	16,31 1,23	8,38 4,15	11,01 5,20	37,16 5,27	59,21 16,44	96,43 21,77
FIA CAIXA SMALL CAPS ATIVO % do Var. IBOVESPA p.p.	0,68 1,35	26,04 10,97	14,28 10,05	17,42 11,61	45,37 13,47	42,46 -0,32	94,29 19,63
ITAU FOF RPI IBOVESPA ATIVO FIC AÇÕES % do Var. IBOVESPA p.p.	0,23 0,90	17,31 2,24	7,24 3,01	8,50 2,69	37,87 5,97	44,60 1,83	74,14 -0,53
SANTANDER FIC FI SELEÇÃO TOP AÇÕES % do Var. IBOVESPA p.p.	1,24 1,90	16,93 1,86	6,24 2,01	9,50 3,70	39,00 7,11	49,65 6,87	85,84 11,18
CDI	0,50	4,18	1,55	3,11	6,28	13,55	27,25
IBOVESPA	-0,67	15,07	4,23	5,81	31,90	42,77	74,67
DOLAR COMERCIAL	9,92	6,81	5,02	10,70	0,08	31,50	27,72
INPC + 6%	0,63	6,75	1,72	4,77	9,41	20,14	29,52
IPCA + 6%	0,62	6,60	1,81	4,78	9,56	20,95	31,32